



## Surveillance rapportage CPT 6 december 2019

### Kwartaalrapportage tot en met het derde kwartaal 2019

In de eerste negen maanden van 2019 werden 579 tbc-patiënten gemeld aan het NTR en in het vierde kwartaal tot en met 4 november nog eens 57, zodat het aantal gemelde patiënten tot nu toe 636 patiënten betreft (peildatum 04-11-2019). Dit is 5% minder dan tot en met het derde kwartaal in 2018 en 6% minder dan in 2017.

71% van de tbc-patiënten gemeld tot en met het derde kwartaal van 2019 was geboren in het buitenland. In 34 meldingen uit deze periode ontbreekt nog informatie over het geboorteland (5,9%).

Bij 58% van de gemelde patiënten werd longtuberculose geconstateerd. Het percentage kweek bevestigd was 58%.

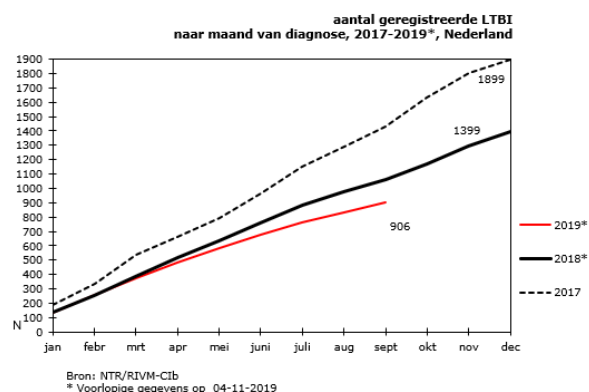
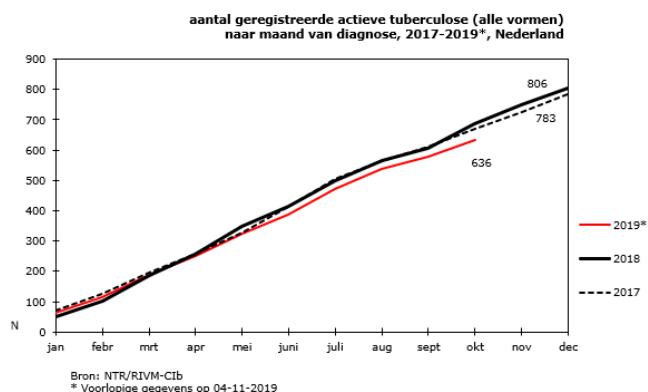
Tot en met het derde kwartaal van 2019 werden 83 asielzoekers korter dan 2,5 jaar in Nederland met tbc (waarvan 38 met geboorteland Eritrea) gemeld aan het NTR. In 2018 betrof het in dezelfde periode 109 asielzoekers met tbc (waarvan 73 met geboorteland Eritrea). Van de 38 patiënten uit Eritrea gemeld in 2019 waren er 19 jonger dan 18 jaar (50%). In dezelfde periode van 2018 waren 41 van de 73 patiënten uit Eritrea jonger dan 18 jaar (56%).

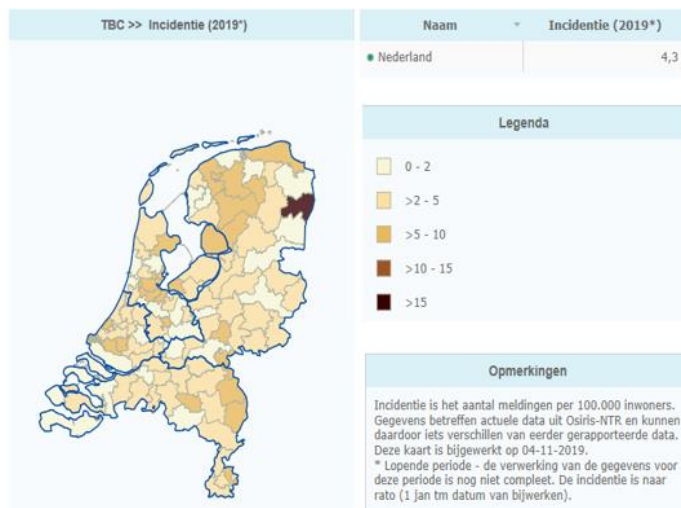
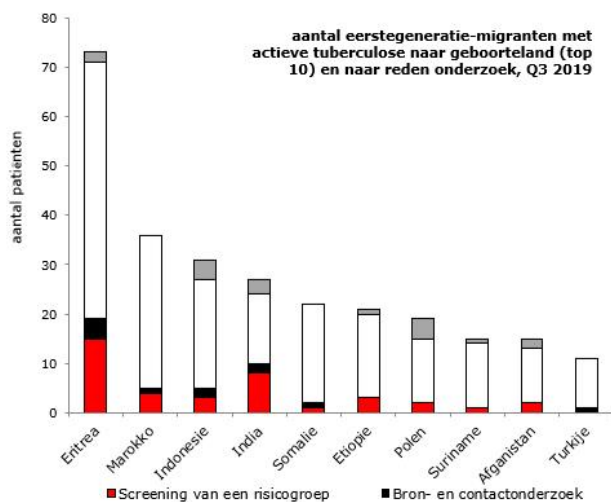
Het aantal personen gemeld met LTBI is tot en met het derde kwartaal van 2019 is 906; dat is 15% lager dan in 2018 (1062) (voorlopige cijfers op peildatum 04-11-2019).

A. van Leeuwenhoeklaan 9  
3721 MA Bilthoven  
Postbus 1  
3720 BA Bilthoven  
www.rivm.nl

**Datum**  
20 november 2019

### Osiris-NTR gegevens





**Cumulatief OVERZICHT TBC-MELDINGEN OSIRIS-NTR PER KWARTAAL III**

Regio's (7) op basis van GGD code	Jaar: 2019		Kwartaal: III		III		stijging / daling ten opzichte van 2018
	Aantal meldingen Osiris-NTR						
	Meldingstatus		Deel 2 definitief	Totaal	% deel 2 definitief gemeld	Totaal aantal 2018	
Gefatteerd	Deel 1 (status definitief)						
Groningen+Friesland+Drenthe	1	4	53	58	91%	46	26%
Overijssel+Gelderland	2	35	62	99	63%	81	22%
Utrecht	0	9	27	36	75%	35	3%
Noord-Holland+Flevoland	3	24	97	124	78%	153	-19%
Zuid-Holland - backoffice Rotterdam	0	17	70	87	80%	73	19%
Zuid-Holland - backoffice Den Haag	0	9	53	62	85%	74	-16%
Brabant + Zeeland + Limburg	3	33	76	112	68%	145	-23%
<b>Totaal aantal meldingen</b> <i>(excl. arts diagn.buitenland, M.Bovis BCG en Regio BES* in deel 2)</i>	9	131	438	578	76%	607	<b>-5%</b>

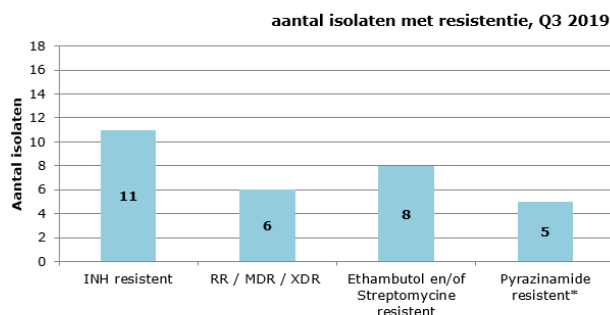
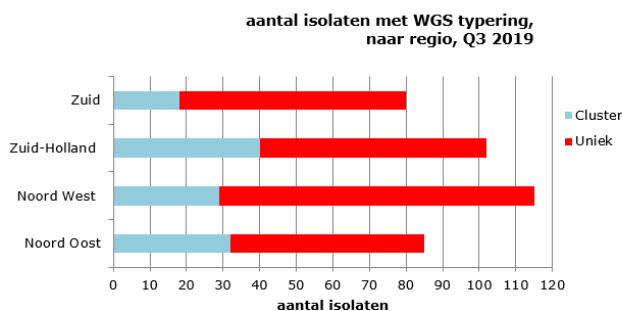
Bron: RIVM-CIb/Osiris\_NTR 4-11-2019  
\*Regio BES: Bonaire, Sint Eustatius en Saba

Regio's (4) op basis van GGD code	Bacteriologie								
	PTB / P+E			ETB		Nog geen diagnose		Totaal	% kweek bevestigd
	sputum/BAL positief*	kweekpositief	kweeknegatief / onbekend	kweekpositief	kweeknegatief / onbekend	kweekpositief	kweeknegatief / onbekend		
Noord Oost	31	53	34	26	37	0	7	157	50%
Noord West	48	70	31	33	24	0	2	160	64%
Zuid-Holland	35	71	20	29	28	0	1	149	67%
Zuid	23	31	27	24	26	0	4	112	49%
<b>Totaal aantal meldingen</b> <i>(excl. Regio BES* in deel 2)</i>	137	225	112	112	115	0	14	578	<b>58%</b>

\* positief microscopisch onderzoek met een Ziel Neelsen, Aruamine of Kinyoun-kleuring

**Uitslagen tuberculose referentielaboratorium RIVM 2019**

In de eerste negen maanden van 2019 zijn er 372 WGS uitslagen gemeld in Osiris. 6x werd RR/MDR/XDR tuberculose vastgesteld (1x RR, 4x MDR en 1x XDR) met een uniek WGS nummer (voorlopige gegevens op 07-11-2019).



\* betreft 3x M. bovis ssp bovis en 2 x M. tb