

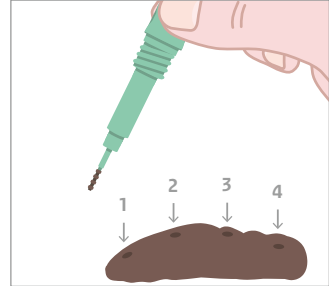
Kullanım talimatı

Bu kullanım talimatında, dışkı testini nasıl doğru şekilde yapabileceğiniz adım adım tarif ediliyor.

Çubuğun çıkıntılı kısmına çok küçük miktarda dışkı yerleştiriniz. Dışkı çok fazla olursa test kullanılmaz.

Önceden bilmeniz gereken hususlar

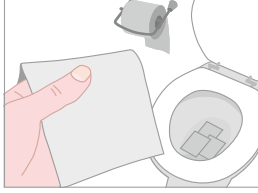
- Küçük tüpü sadece bir kere kullanabilirsiniz.
- Küçük tüpü ve yanıt formunu adresli iade zarfıyla geri gönderiniz.
- Küçük tüp, sadece bu tarama için davetiye alan kişi içindir.
- Küçük tüpü kullanıncaya kadar tüpün 2 dereceden daha soğuk ve 30 dereceden daha sıcak olmaması gerekir.
- Zarfı Pazartesi, Salı, Çarşamba, Perşembe ve Cuma günlerinde saat 17.00'ten önce gönderebilirsiniz. Cuma akşamından Pazar akşamına kadar posta kutuları boşaltılmıyor. Zarfı resmi tatil günlerinden önce de göndermeyiniz.



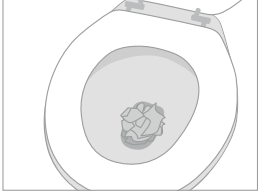
Önemli

- Tetkiki iyi yapabilmek için küçük miktarda dışkı yeterlidir.
- Dışkının idrar ya da su ile temas etmemesi gerekir.
- Sadece yeşil kapağı çevirmeniz gerekir.

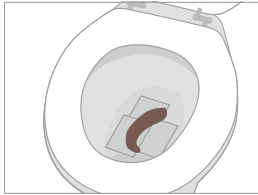
Testi nasıl yapmanız gerekir?



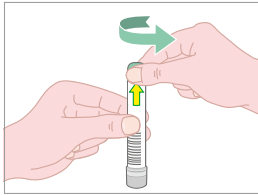
- 1 Önemli: Dışkının idrarınız ya da tuvalet suyuyla bir temas etmemesi gerekir. Bu nedenle tuvalet klozete yeterli miktarda tuvalet kağıdı yerleştiriniz.



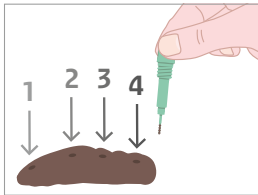
- 2 İsterseniz tuvalet klozetine bir topak tuvalet kağıdı yerleştirebilirsiniz.




- 3 Tuvalet girdiğiniz ve dışkınızı kağıdın üzerine düşecek şekilde yapınız.



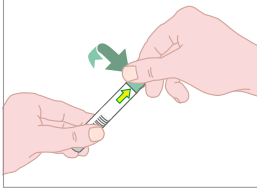
- 4 **Yeşil kapağı** çevirip tüpü açınız. Kapağın ucunda, çıkıntılı bir kısmı olan küçük bir çubuk vardır.



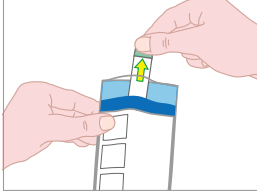
- 5 Çıkıntılı kısmı dışkının dört (4) farklı yerine batırınız. Çubuğun çıkıntılı kısmında **çok küçük miktarda** dışkı bulunması yeterlidir. Dışkı çok fazla olursa tüp kullanılmaz.



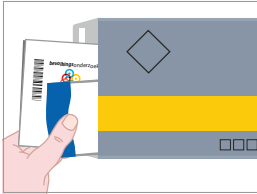
- 6 Laboratuvarda iyi bir inceleme yapabilmek için çubuğun uçunda küçük miktarda dışkı yeterlidir. **Dikkat: Tüpte çok dışkı olursa, tüp kullanılmaz.**



- 7 Küçük çubuğu tekrar tüpe koyunuz ve yeşil kapağı yenidençeviriniz. Çubuğun çıkıntılı kısım tüpteki zararsız tuz solüsyonu olan sıvı maddenin içine batır. Sıvı madde biraz ulanır. Bu normaldir.



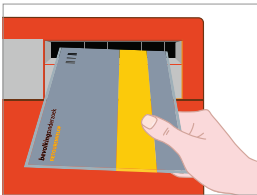
- 8 Küçük tüpü size verilen mavi kenarlı beyaz ufak torbaya yerleştiriniz.



- 9 Yanıt formunu doldurunuz. Dışkınızı hangi tarihte tüpe koyduğunuzu belirtiniz. Ufak torbayı ve yanıt formunu gümüş renkli adresli iade zarfına koyunuz.



- 10 Adres iade zarfını postaya atıncaya kadar buzdolabında muhafaza ediniz.



- 11 Küçük tüpü ve yanıt formunu **24 saat içerisinde** adresli iade zarfıyla geri gönderiniz. Posta pul yapıştırmanıza gerek yoktur.

Sıkça sorulan soruların yanıtları

Küçük tüpün kullanım süresi ne kadardır?

En son kullanım tarihi küçük tüpün üzerinde yazılıdır (yıl, ay).

Küçük tüp Pazartesi, Salı, Çarşamba, Perşembe ya da Cuma günü saat 17.00'den önce göndermem gerek.

Neden

Belirtilen günlerde tüpün gönderildiği an ile laboratuvara geliş anı arasındaki zaman mümkün olduğu kadar kısadır. Laboratuvardaki inceleme ne kadar hızlı yapılırsa, o kadar iyidir. Şayet küçük tüpü Cuma akşamı, Cumartesi ya da Pazar günü gönderirseniz, tüp ancak Salı günü laboratuvara varır.

Küçük tüpü kaybettim/küçük tüp hasara uğradı. Ne yapmam gerekiyor?

Şayet küçük tüpü kaybederseniz ya da sıvı madde kazayla tüpten akarsa, yeni bir tüp isteyebilirsiniz. Bunun için Tarama kurumunun bilgi hattına telefon edebilirsiniz.

Bir yanlışlık oldu. Ne yapmam gerek?

Şayet küçük tüp ya da dışkı toplamada bir yanlışlık ya da hata yapmışsanız hemen Tarama kurumunun bilgi hattına telefon edebilirsiniz.

İçinde dışkı bulunan küçük tüpü postaya atıncaya kadar neden buzdolabında muhafaza etmem gerekiyor?

Şayet dışkıınızda kan varsa, tüpün buzdolabında muhafaza edilmesi durumunda kanın laboratuvardaki incelemede tespit edilmesi daha kolaydır.

Nerede daha geniş bilgi elde edebilirim?

- Dışkıyı gerekli şekilde nasıl tüpe koyabileceğinizi öğrenmek için ilgili internet sitesine bakınız. İnternet sitesinde ayrıca sıkça sorulan soruların yanıtlarını da bulabilirsiniz.
- Tarama kurumunun bilgi hattına da telefon edebilirsiniz. Bölgenizdeki Tarama kurumunun telefon numarası ve internet sitesini size gelen yazıda ya da şu internet sitesinde bulabilirsiniz: www.bevolkingsonderzoekdarmkanker.nl.