



## Surveillance rapportage CPT 30 juni 2017

### Kwartaalrapportage eerste kwartaal 2017

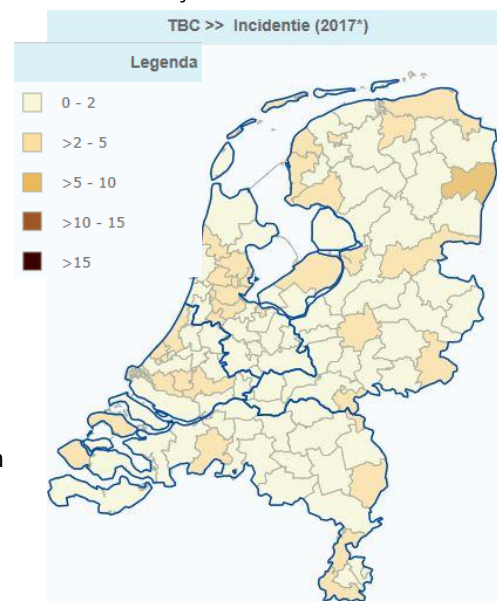
In het eerste kwartaal van 2017 werden 208 tbc-patiënten gemeld aan het NTR en in het tweede kwartaal (tot 1 juni 2017) nog eens 134, zodat het totaal aantal gemelde patiënten van januari tot en met mei 2017 tot nu toe 342 patiënten bedraagt. In het eerste kwartaal betreft het een afname van 13% ten opzichte van 2016 en een toename van 9% ten opzichte van 2015. Het aantal tbc-patiënten nam in alle regio's af behalve in Rotterdam.

Van 67% van de tbc-patiënten gemeld in het eerste kwartaal van 2017 is deel 2 gemeld aan het NTR. Dit betekent dat in één derde van het aantal meldingen de informatie die voor de surveillance essentieel is (b.v. over de lokalisatie van de ziekte, herkomst van de patiënten en het al dan niet behoren tot een risicogroep) nog ontbreekt of nog niet gevalideerd is. Bij 53% van de gemelde patiënten werd longtuberculose geconstateerd. Het percentage kweekbevestigd was 58%.

66% van de tbc-patiënten in het eerste kwartaal van 2017 was geboren in het buitenland. In 25 meldingen uit deze periode ontbreekt nog informatie over het geboorteland (12%). In het eerste kwartaal van 2017 werden 29 asielzoekers met tbc (waarvan 25 afkomstig uit Eritrea/Ethiopië) gemeld aan het NTR. In 2015 en 2016 betrof het in dezelfde periode respectievelijk 33 en 46 asielzoekers met tbc. Het aantal asielzoekers met tbc met geboorteland Syrië, het land waar de meeste asielzoekers in Nederland in 2015 en 2016 vandaan kwamen, was twee in het eerste kwartaal van 2017. In dezelfde periode van 2015 en 2016 was dit aantal respectievelijk 3 en 4.

A. van Leeuwenhoeklaan 9  
3721 MA Bilthoven  
Postbus 1  
3720 BA Bilthoven  
www.rivm.nl

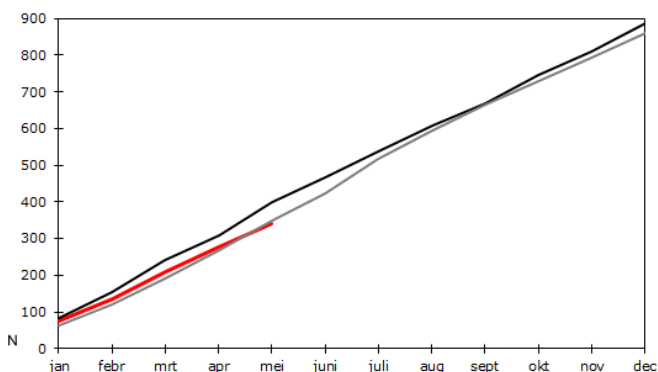
**Datum**  
8 juni 2017



[atlasinfectieziekten.nl/tbc](http://atlasinfectieziekten.nl/tbc)  
kaart bijgewerkt  
op 08-06-2017

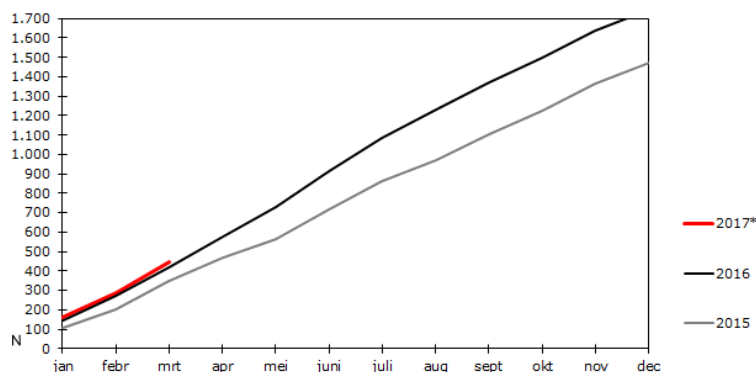
### Osiris-NTR gegevens

aantal geregistreerde actieve tuberculose (alle vormen)  
naar maand van diagnose, 2015-2017\*, Nederland



Bron: NTR/RIVM-Cib  
\* Voorlopige gegevens

aantal geregistreerde LTBI  
naar maand van diagnose, 2015-2017\*, Nederland



Bron: NTR/RIVM-Cib  
\* Voorlopige gegevens

Cumulatief OVERZICHT TBC-MELDINGEN OSIRIS-NTR PER KWARTAAL

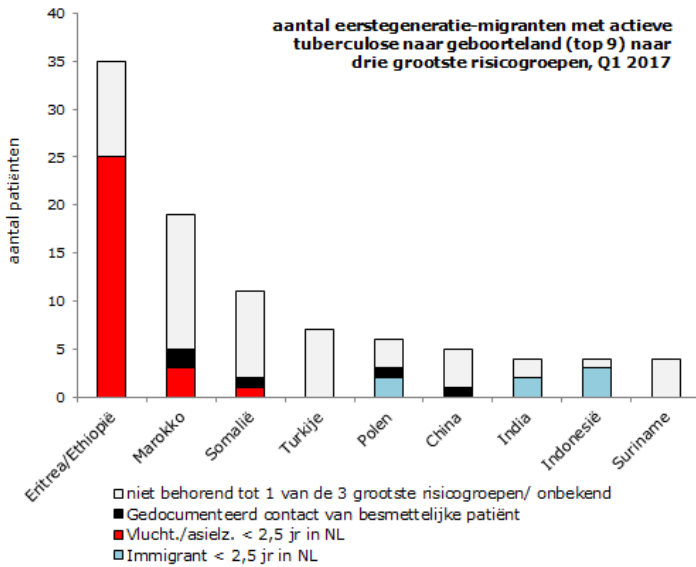
Regio's (8) op basis van GGD code	Jaar: 2017		Kwartaal: I		I		stijging / daling ten opzichte van 2016
	Aantal meldingen Osiris-NTR						
	Meldingstatus						
	Gefiatteerd	Deel 1 (status definitief)	Deel 2 definitief	Totaal	% deel 2 definitief gemeld	Totaal aantal 2016	
Groningen+Friesland+Drenthe	1	2	17	20	85%	24	-17%
Overijssel+Gelderland	0	7	24	31	77%	33	-6%
Utrecht	0	0	6	6	100%	14	-57%
Noord-Holland+Flevoland	0	21	27	48	56%	57	-16%
Noord- en Midden-Brabant	0	4	12	16	75%	18	-11%
Limburg, Zuid-Oost Brabant, Zeeland	2	16	15	33	45%	34	-3%
Zuid-Holland - backoffice Rotterdam	1	9	19	29	66%	24	21%
Zuid-Holland - backoffice Den Haag	0	6	19	25	76%	36	-31%
<b>Totaal aantal meldingen</b> (excl. arts diagn.buitenland, M.Bovis BCG en NTM in deel 2)	4	65	139	208	<b>67%</b>	240	<b>-13%</b>

Bron: RIVM-CIB/Osiris\_NTR

2-6-2017

Regio's (4) op basis van GGD code	Bacteriologie								
	PTB / P+E			ETB		Nog geen diagnose		Totaal	% kweek bevestigd
	sputum/ BAL positief*	kweekpositief	kweeknegatief / onbekend	kweekpositief	kweeknegatief / onbekend	kweekpositief	kweeknegatief / onbekend		
Noord Oost	11	19	8	14	9	0	1	51	65%
Noord West	15	21	9	9	11	1	3	54	57%
Zuid-Holland	14	21	5	8	19	0	1	54	54%
Zuid	11	17	10	8	10	2	2	49	55%
<b>Totaal aantal meldingen</b>	51	78	32	39	49	3	7	208	58%

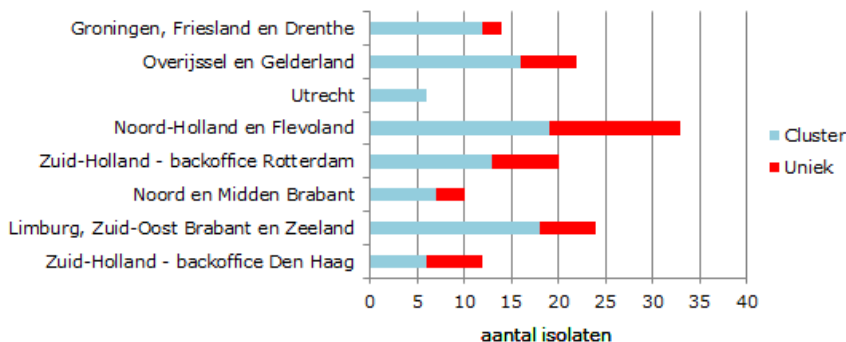
\* positief microscopisch onderzoek met een Ziel Neelsen, Aruamine of Kinyoun-kleuring



Uitslagen tuberculose referentielaboratorium RIVM, Q1

In 2017 zijn er 137 uitslagen (139 /2016) - voorlopige gegevens op 06-06-2017  
Van de 6 meldingen met RR/ MDR behoren er 3 patiënten tot een VNTR cluster, er werd geen epi verband vastgesteld

aantal isolaten met VNTR typering(excl. M. Bovis BCG), naar regio, 2017



aantal isolaten met resistentie, 2017

