



Surveillance rapportage CPT 29 juni 2018

A. van Leeuwenhoeklaan 9
3721 MA Bilthoven
Postbus 1
3720 BA Bilthoven
www.rivm.nl

Kwartaalrapportage eerste kwartaal 2018

In het eerste kwartaal van 2018 werden 193 tbc-patiënten gemeld aan het NTR en in het tweede kwartaal (tot 1 mei 2018) nog eens 74, zodat het totaal aantal gemelde patiënten van januari tot en met april 2018 tot nu toe 267 patiënten bedraagt. Dit is 2 procent meer dan het aantal patiënten in het eerste kwartaal van 2017 en 12% minder dan het aantal patiënten in 2016.

Datum
7 juni 2018

68% van de tbc-patiënten gemeld in het eerste kwartaal van 2018 was geboren in het buitenland. In 16 meldingen (8%) uit deze periode ontbreekt nog informatie over het geboorteland.

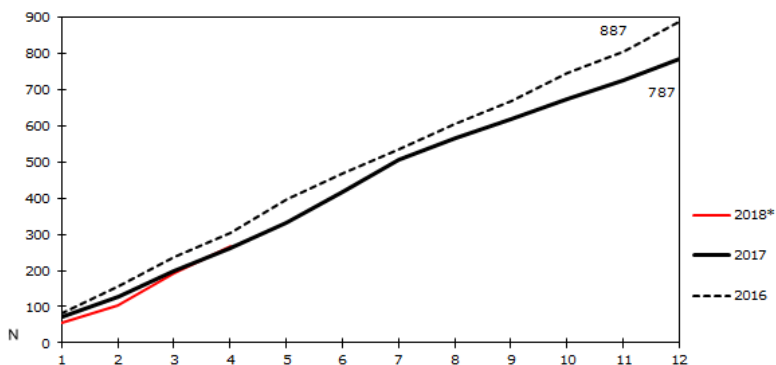
Bij 55% van de gemelde patiënten werd longtuberculose geconstateerd. Het percentage kweekbevestigd was 61%.

In het eerste kwartaal van 2018 werden 30 asielzoekers met tbc (waarvan 18 met geboorteland Eritrea) gemeld aan het NTR. In 2017 betrof het in dezelfde periode 42 asielzoekers met tbc (waarvan 21 met geboorteland Eritrea).

Het aantal personen gemeld met LTBI is in het eerste kwartaal van 2018 33% lager (352) dan in 2017 (525); dit zijn voorlopige cijfers.

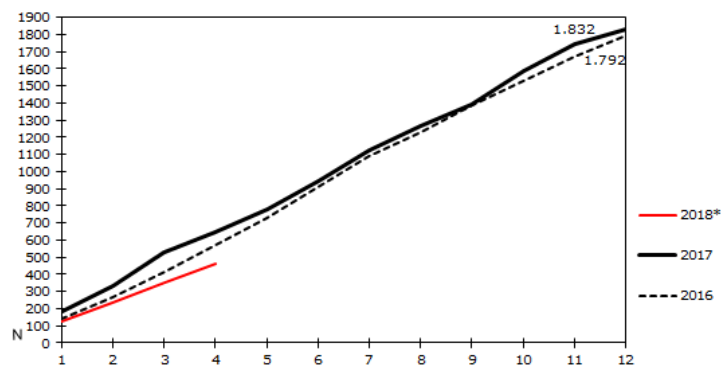
Osiris-NTR gegevens

aantal geregisteerde actieve tuberculose (alle vormen)
naar maand van diagnose, 2016-2018*, Nederland



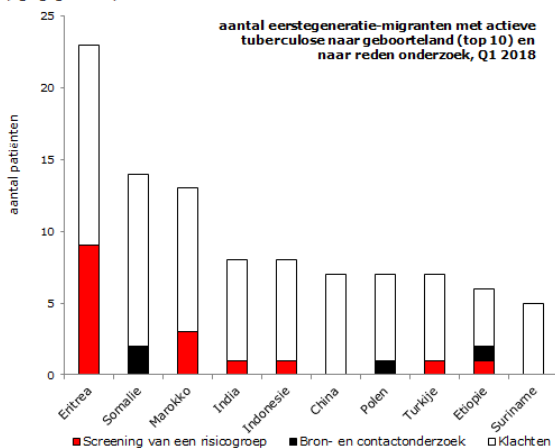
Bron: NTR/RIVM-Cib
* Voorlopige gegevens op 29-05-2018

aantal geregisteerde LTBI
naar maand van diagnose, 2016-2018*, Nederland



Bron: NTR/RIVM-Cib
* Voorlopige gegevens op 29-05-2018

aantal eerstegeneratie-migranten met actieve
tuberculose naar geboorteland (top 10) en
naar reden onderzoek, Q1 2018



atlasinfectieziekten.nl/tbc
er is nog geen 2018
data gepubliceerd

Cumulatief OVERZICHT TBC-MELDINGEN OSIRIS-NTR PER KWARTAAL

Regio's (7) op basis van GGD code	Jaar: 2018		Kwartaal: I		I		stijging / daling ten opzichte van 2017
	Aantal meldingen Osiris-NTR						
	Meldingstatus						
	Gefiatteerd	Deel 1 (status definitief)	Deel 2 definitief	Totaal	% deel 2 definitief gemeld	Totaal aantal 2017	
Groningen+Friesland+Drenthe	1	2	9	12	75%	20	-40%
Overijssel+Gelderland	0	9	13	22	59%	29	-24%
Utrecht	0	1	10	11	91%	6	83%
Noord-Holland+Flevoland	0	26	25	51	49%	46	11%
Zuid-Holland - backoffice Rotterdam	0	9	13	22	59%	29	-24%
Zuid-Holland - backoffice Den Haag	0	10	21	31	68%	22	41%
Brabant + Zeeland + Limburg	2	23	19	44	43%	45	-2%
Totaal aantal meldingen <i>(excl. arts diagn.buitenland, M.Bovis BCG en NTM in deel 2)</i>	3	80	110	193	57%	197	-2%

Bron: RIVM-CIb/Osiris_NTR

29-5-2018

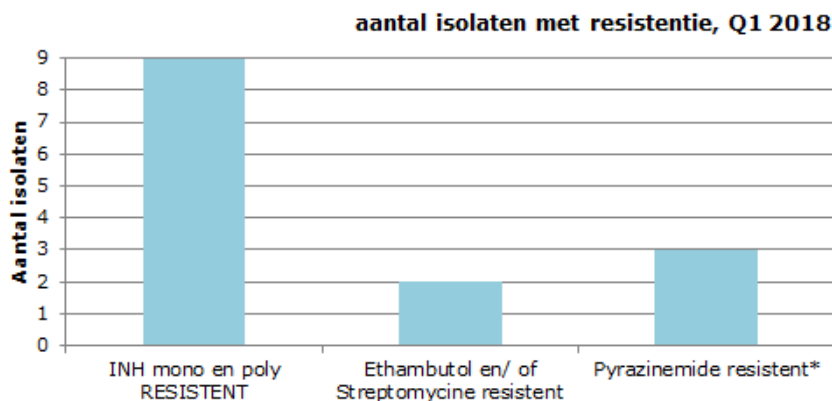
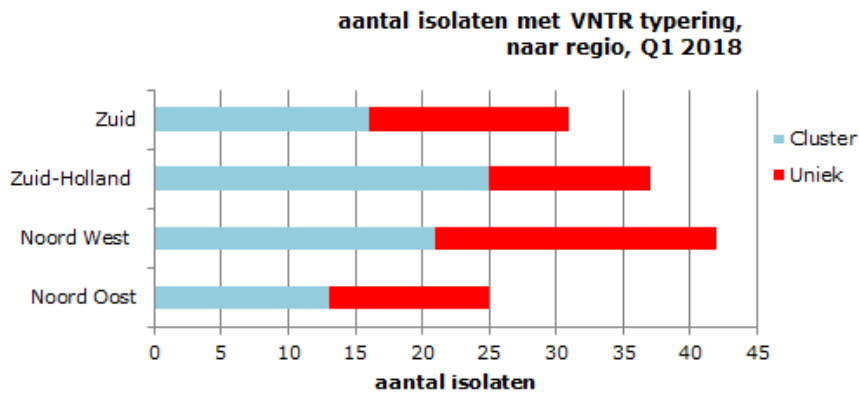
Regio's (4) op basis van GGD code	Bacteriologie								
	PTB / P+E			ETB		Nog geen diagnose		Totaal	% kweek bevestigd
	sputum/ BAL positief*	kweekpositief	kweeknegatief / onbekend	kweekpositief	kweeknegatief / onbekend	kweekpositief	kweeknegatief/ onbekend		
Noord Oost	2	7	8	12	6	0	1	34	56%
Noord West	10	27	4	16	10	0	5	62	69%
Zuid-Holland	15	27	6	10	9	0	1	53	70%
Zuid	8	15	13	4	11	0	1	44	43%
Totaal aantal meldingen	35	76	31	42	36	0	8	193	61%

* positief microscopisch onderzoek met een Ziel Neelsen, Aruamine of Kinyoun-kleuring

Uitslagen tuberculose referentielaboratorium RIVM, Q1

In 2018 zijn er 140 uitslagen gemeld in Osiris – betreft voorlopige gegevens op 06-06-2018.

Er werd geen RR/ MDR tuberculose vastgesteld in het 1e kwartaal van 2018.



* allen bij *M. bovis ssp bovis*