



Surveillance rapportage CPT 7 december 2018

Kwartaalrapportage eerste 3 kwartalen 2018

In de eerste 3 kwartalen van 2018 werden 618 tbc-patiënten gemeld aan het NTR. Dit is vergelijkbaar met het aantal patiënten in de eerste 3 kwartalen van 2017 en 7% minder dan het aantal patiënten in 2016.

74% van de tbc-patiënten gemeld in de eerste 3 kwartalen van 2018 was geboren in het buitenland. In 40 meldingen (6%) uit deze periode ontbreekt nog informatie over het geboorteland.

Bij 57% van de gemelde patiënten werd longtuberculose geconstateerd. Het percentage kweekbevestigd was 63%.

In de eerste 3 kwartalen van 2018 werd bij 107 tbc-patiënten als reden komst naar Nederland "asiel" geregistreerd bij een verblijf korter dan 2,5 jaar in Nederland (73 met geboorteland Eritrea). In 2017 werd reden asiel 112 keer geregistreerd bij deze verblijfsduur (60 geboorteland Eritrea). Van de 73 Eritreeërs zijn er 43 (59%) onder de 18 jaar, vorig jaar waren dat er 14 (23%).

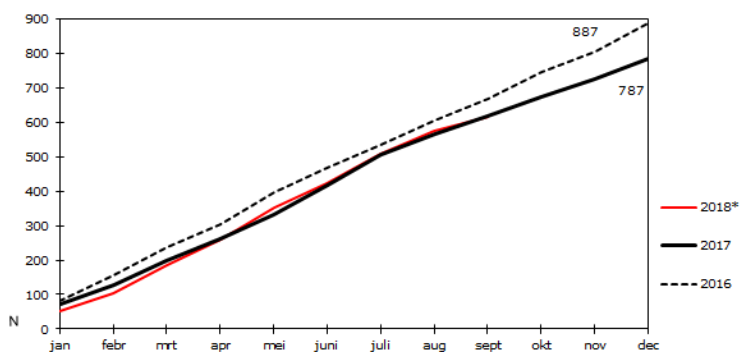
Het aantal personen gemeld met LTBI is in de eerste 3 kwartalen van 2018 31% lager (955) dan in 2017 (1.390); dit zijn voorlopige cijfers.

A. van Leeuwenhoeklaan 9
3721 MA Bilthoven
Postbus 1
3720 BA Bilthoven
www.rivm.nl

Datum
13 november 2018

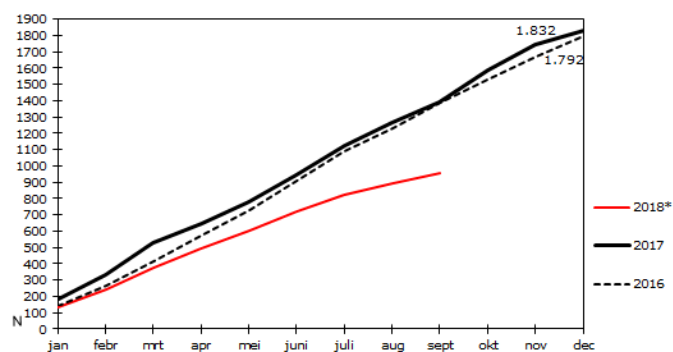
Osiris-NTR gegevens

aantal geregisteerde actieve tuberculose (alle vormen)
naar maand van diagnose, 2016-2018*, Nederland



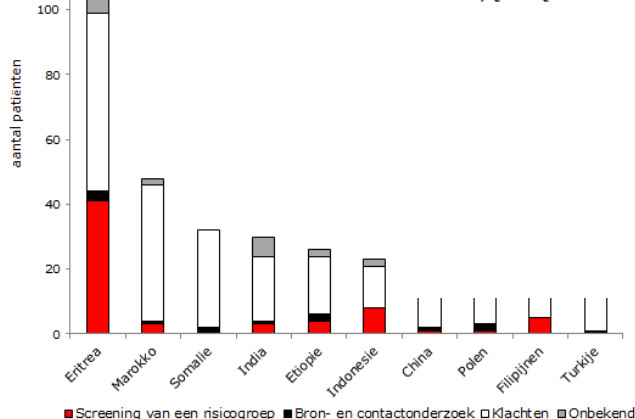
Bron: NTR/RIVM-Cib
* Voorlopige gegevens op 12-11-2018

aantal geregisteerde LTBI
naar maand van diagnose, 2016-2018*, Nederland



Bron: NTR/RIVM-Cib
* Voorlopige gegevens op 12-11-2018

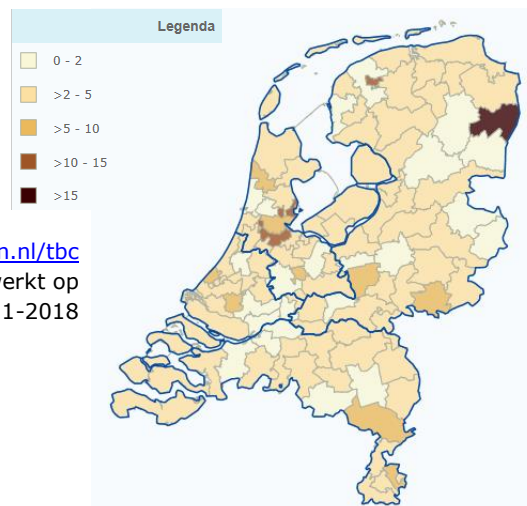
aantal eerstegeneratie-migranten met actieve
tuberculose naar geboorteland (top 10) en naar
reden onderzoek, Q1 tm Q3 2018



Versie: 1

Status: Definitief

atlasinfectieziekten.nl/tbc
kaart bijgewerkt op
12-11-2018



Cumulatief OVERZICHT TBC-MELDINGEN OSIRIS-NTR PER KWARTAAL

Regio's (7) op basis van GGD code	Jaar: 2018		Kwartaal: III		III		stijging / daling ten opzichte van 2017
	Aantal meldingen Osiris-NTR						
	Meldingstatus						
Gefiatteerd	Deel 1 (status definitief)	Deel 2 definitief	Totaal	% deel 2 definitief gemeld	Totaal aantal 2017		
Groningen+Friesland+Drenthe	0	1	49	50	98%	47	6%
Overijssel+Gelderland	0	23	62	85	73%	100	-15%
Utrecht	0	5	29	34	85%	33	3%
Noord-Holland+Flevoland	0	39	113	152	74%	155	-2%
Zuid-Holland - backoffice Rotterdam	0	26	49	75	65%	87	-14%
Zuid-Holland - backoffice Den Haag	0	6	69	75	92%	68	10%
Brabant + Zeeland + Limburg	7	38	102	147	69%	127	16%
Totaal aantal meldingen (excl. arts diagn.buitenland, M.Bovis BCG en NTM in deel 2)	7	138	473	618	77%	617	0%

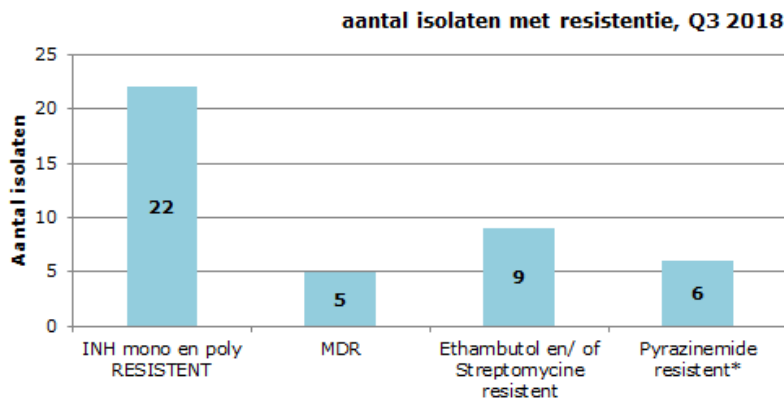
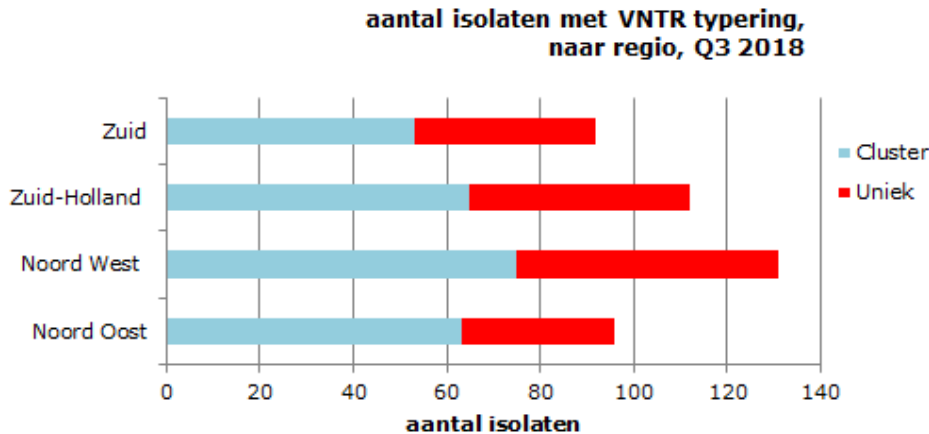
Bron: RIVM-CIb/Osiris_NTR 12-11-2018

Regio's (4) op basis van GGD code	Bacteriologie								
	PTB / P+E			ETB		Nog geen diagnose		Totaal	% kweek bevestigd
	sputum/BAL positief*	kweekpositief	kweeknegatief / onbekend	kweekpositief	kweeknegatief / onbekend	kweekpositief	kweeknegatief / onbekend		
Noord Oost	26	47	26	30	28	0	4	135	57%
Noord West	43	78	25	48	31	1	3	186	68%
Zuid-Holland	45	75	12	34	28	0	1	150	73%
Zuid	31	51	43	23	24	1	5	147	51%
Totaal aantal meldingen	145	251	106	135	111	2	13	618	63%

* positief microscopisch onderzoek met een Ziel Neelsen, Aruamine of Kinyoun-kleuring

Uitslagen tuberculose referentielaboratorium RIVM eerste 3 kwartalen 2018

In 2018 zijn er tot en met het 3e kwartaal 436 VNTR uitslagen gemeld in Osiris (425 in 2017). Er werd 5 maal RR/ MDR tuberculose vastgesteld in 2018, 4 behoren tot een VNTR cluster waarbij geen epi-verband werd vastgesteld (voorlopige gegevens op 13-11-2018).



* allen bij *M. bovis ssp bovis*