



## Surveillance rapportage CPT 28 juni 2019

### Kwartaalrapportage tot en met het eerste kwartaal 2019

In het eerste kwartaal van 2019 werden 187 tbc-patiënten gemeld aan het NTR en in het tweede kwartaal (tot en met 31 mei) nog eens 119, zodat het aantal gemelde patiënten van januari tot en met mei 2019 tot nu toe 306 patiënten betreft (peildatum 03-06-2019). In 2018 en 2017 was in het eerste kwartaal het aantal respectievelijk 185 (1% minder dan in 2019) en 196 (5% meer dan in 2019).

74% van de tbc-patiënten gemeld in het eerste kwartaal van 2019 was geboren in het buitenland. In 19 meldingen uit deze periode ontbreekt nog informatie over het geboorteland (10%).

Bij 58% van de gemelde patiënten werd longtuberculose geconstateerd. Het percentage kweek bevestigd was 55%.

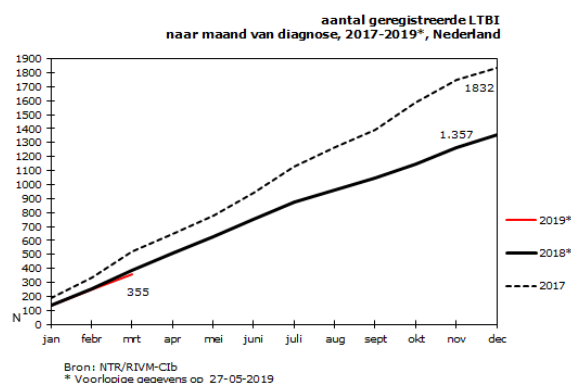
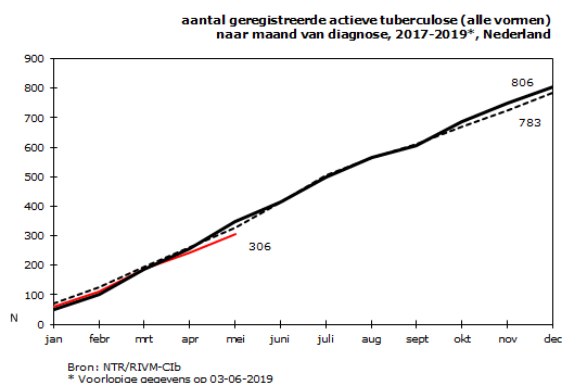
In het eerste kwartaal van 2019 werden 31 asielzoekers met tbc (waarvan 16 met geboorteland Eritrea) gemeld aan het NTR. In 2018 betrof het in dezelfde periode 34 asielzoekers met tbc (waarvan 17 met geboorteland Eritrea). Van de 16 patiënten uit Eritrea gemeld in 2019 waren er 10 jonger dan 18 jaar. In het eerste kwartaal van 2018 was 1 van de 17 patiënten uit Eritrea jonger dan 18 jaar.

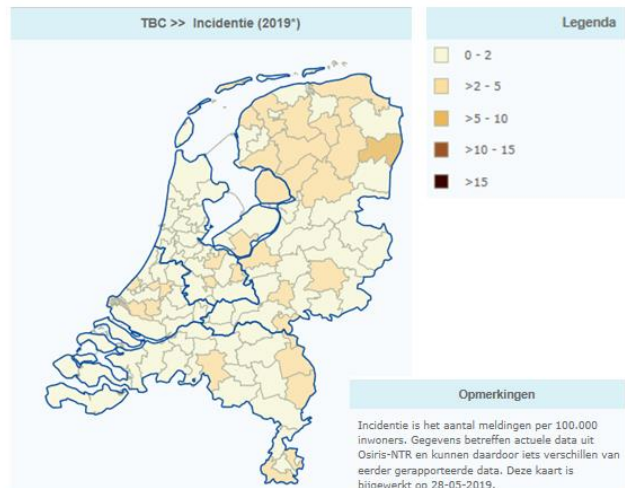
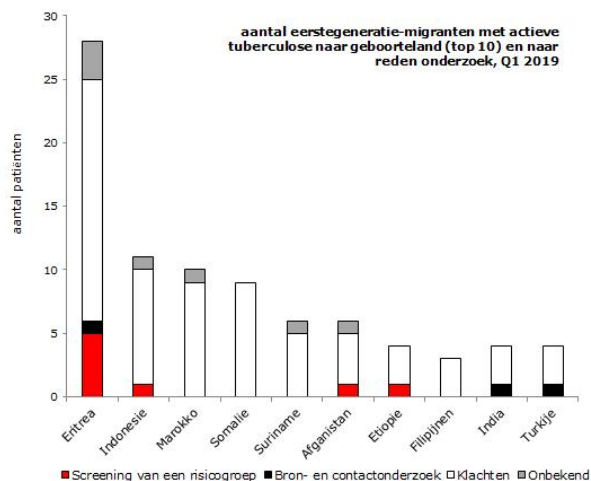
Het aantal personen gemeld met LTBI is in het eerste kwartaal van 2019 8% lager (355) dan in 2018 (384); dit zijn voorlopige cijfers (peildatum 27-05-2019).

A. van Leeuwenhoeklaan 9  
3721 MA Bilthoven  
Postbus 1  
3720 BA Bilthoven  
www.rivm.nl

**Datum**  
06 juni 2019

### Osiris-NTR gegevens





#### Cumulatief OVERZICHT TBC-MELDINGEN OSIRIS-NTR PER KWARTAAL

Regio's (7) op basis van GGD code	Jaar: 2019		Kwartaal: I		I		stijging / daling ten opzichte van 2018
	Aantal meldingen Osiris-NTR						
	Gefiatteerd	Meldingstatus		Totaal	% deel 2 definitief gemeld	Totaal aantal 2018	
	Deel 1 (status definitief)	Deel 2 definitief					
Groningen+Friesland+Drenthe	0	1	25	26	96%	9	189%
Overijssel+Gelderland	2	16	14	32	44%	24	33%
Utrecht	1	4	5	10	50%	11	-9%
Noord-Holland+Flevoland	3	8	13	24	54%	52	-54%
Zuid-Holland - backoffice Rotterdam	0	19	16	35	46%	20	75%
Zuid-Holland - backoffice Den Haag	0	3	20	23	87%	25	-8%
Brabant + Zeeland + Limburg	4	11	22	37	59%	44	-16%
<b>Totaal aantal meldingen (excl. arts diagn. buitenland, M.Bovis BCG en NTM in deel 2)</b>	<b>10</b>	<b>62</b>	<b>115</b>	<b>187</b>	<b>61%</b>	<b>185</b>	<b>1%</b>

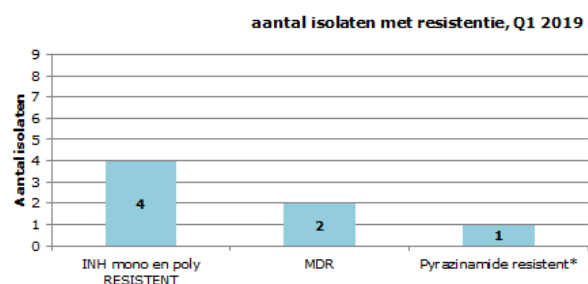
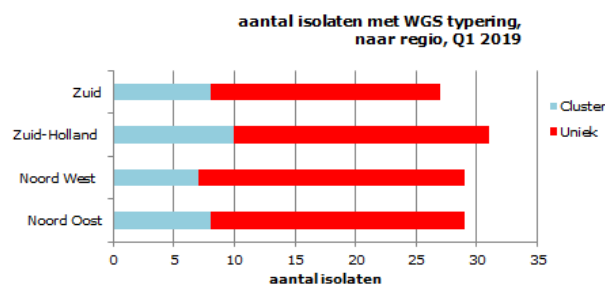
Bron: RIVM-C1b/Osiris\_NTR 22-05-2019

Regio's (4) op basis van GGD code	PTB / P+E				Bacteriologie		Totaal	% kweek bevestigd	
	sputum/BAL positief*	kweekpositief		ETB		Noq geen diagnose			
		kweeknegatief / onbekend	kweekpositief / onbekend	kweekpositief / onbekend	kweeknegatief / onbekend	kweekpositief			kweeknegatief / onbekend
Noord Oost	10	19	15	10	13	0	1	58	50%
Noord West	10	14	11	6	3	0	0	34	59%
Zuid-Holland	14	22	9	10	13	0	4	58	55%
Zuid	8	12	7	9	5	0	4	37	57%
<b>Totaal aantal meldingen</b>	<b>42</b>	<b>67</b>	<b>42</b>	<b>35</b>	<b>34</b>	<b>0</b>	<b>9</b>	<b>187</b>	<b>55%</b>

\* positief microscopisch onderzoek met een Ziel Neelsen, Aruamine of Kinyoun-kleuring

## Uitslagen tuberculose referentielaboratorium RIVM 2019

In 2019 zijn er tot en met het 1e kwartaal 116 WGS uitslagen gemeld in Osiris (in 2018 waren er 140 VNTR uitslagen). Er werd 2 maal MDR tuberculose vastgesteld, beiden met een uniek WGS nummer (voorlopige gegevens op 04-06-2019).



\* betreft *M. bovis ssp bovis*