

WCAG 2.1 inspectie niveau AA

acc-mijn.rivm.nl/vaccinaties/

Opdrachtgever: RIVM

Website: acc-mijn.rivm.nl/vaccinaties/

Rapportversie: 1.0

Tilburg, 11 maart 2021

Inhoudsopgave

Inleiding.....	3
Herinspectie.....	3
Onderzoeksgegevens.....	5
Algemene gegevens.....	5
Scope van het onderzoek.....	5
Steekproef.....	5
Inspectiemethode.....	5
Toegepaste norm.....	5
Gebruikte technieken.....	5
Basisniveau van toegankelijkheidsondersteuning.....	6
User agents.....	6
Afhankelijke technologie.....	6
Samenvatting.....	7
Uitzonderingen.....	8
PDF.....	8
Video.....	8
Kaarten en karteringsdiensten.....	8
Beoordeling.....	9
Waarneembaar.....	9
Bedienbaar.....	10
Begrijpelijk.....	11
Robuust.....	11
Onderzoekscores.....	11
Onderzoeksresultaten.....	13
Principe 1: Waarneembaar.....	13
Richtlijn 1.1: Tekstalternatieven.....	13
Richtlijn 1.2: Op tijd gebaseerde media.....	14
Richtlijn 1.3: Aanpasbaar.....	16
Richtlijn 1.4: Onderscheidbaar.....	19
Principe 2: Bedienbaar.....	23
Richtlijn 2.1: Toetsenbordtoegankelijk.....	23
Richtlijn 2.2: Genoeg tijd.....	25
Richtlijn 2.3: Toevallen.....	26
Richtlijn 2.4: Navigeerbaar.....	27
Richtlijn 2.5: Input Modaliteiten.....	30
Principe 3: Begrijpelijk.....	32
Richtlijn 3.1: Leesbaar.....	32
Richtlijn 3.2: Voorspelbaar.....	34
Richtlijn 3.3: Assistentie bij invoer.....	35
Principe 4: Robuust.....	36
Richtlijn 4.1: Compatibel.....	36
Bijlage 1: pagina's in de steekproef van het onderzoek.....	40
Steekproef.....	40
Bijlage 2: CV Gerard Copinga.....	41

INLEIDING

Op verzoek van RIVM, aanbieder van de website acc-mijn.rivm.nl/vaccinaties/, is een handmatig onderzoek uitgevoerd waarin vastgesteld is in hoeverre de website voldoet aan WCAG 2.1, niveau AA. Het onderzoek is uitgevoerd volgens de richtlijnen van het Waarmerk drempelvrij.nl, het Nederlandse kwaliteitsmerk voor toegankelijke websites.

WCAG staat voor Web Content Accessibility Guidelines. Dit zijn de internationale richtlijnen voor toegankelijkheid van webcontent. De WCAG 2.1 zijn opgedeeld in vier principes, te weten: Waarneembaar, Bedienbaar, Begrijpelijk en Robuust. Elk principe bestaat uit een aantal richtlijnen. Elke richtlijn is vervolgens opgedeeld in één of meerdere meetbare succescriteria. Omdat WCAG 2.1 techniek-onafhankelijk is opgesteld kan hiermee de toegankelijkheid van alle content op het web worden gemeten.

Toepassing van WCAG 2.1 is sinds 23 december 2018 verplicht volgens de Europese richtlijnen voor digitale toegankelijkheid (EN 301 549). De Nederlandse richtlijnen voor digitale toegankelijkheid staan in het [Tijdelijk besluit digitale toegankelijkheid overheid](#) en volgen net als het Waarmerk drempelvrij.nl deze Europese richtlijn (EN 301 549). Een website die voldoet aan WCAG 2.1 voldoet daarmee dus zowel aan de Nederlandse als de Europese richtlijnen voor digitale toegankelijkheid.

Dit rapport beschrijft per succescriterium in hoeverre de website al dan niet voldoet.

Heeft u naar aanleiding van dit rapport inhoudelijke vragen, dan kunt u contact met ons opnemen om deze te bespreken. Onze voorkeur gaat uit naar contact via e-mail: technobility@cardan.com. Vermeldt u hierbij alstublieft de naam van uw organisatie (RIVM) en de datum van het rapport (11 maart 2021).

Herinspectie

Vanaf het moment dat u deze inspectierapportage ontvangt, heeft u maximaal 60 werkdagen (3 maanden) de tijd om gevonden problemen op te lossen. In deze periode kunnen we een herinspectie plannen waarin we de aangepaste toegankelijkheidsissues opnieuw inspecteren. Dit zodat we in een nieuwe rapportage aangeven of de website volledig of bijna volledig voldoet aan de WCAG 2.1 AA richtlijnen. Vervolgens kunt u met deze herinspectierapportage de toegankelijkheidsverklaring aanpassen naar een nog beter toegankelijke website.

Ons advies is om meteen een herinspectie af te nemen en deze zo snel mogelijk te plannen. Dit zorgt voor een gezonde druk intern, maar ook bij externe leveranciers die de technische zaken van de website zou moeten aanpassen. De kosten voor deze herinspectie zijn € 400,00 excl. btw.

ONDERZOEKSGEGEVENS

Algemene gegevens

Opdrachtgever	: RIVM
Onderzochte website	: acc-mijn.rivm.nl/vaccinaties/
Type onderzoek	: WCAG 2.1 inspectie niveau AA
Versie van rapport	: 1.0
Datum rapport	: 11 maart 2021
Inspectie instelling	: Cardan Technobility
Inspecteur	: Gerard Copinga
Senior Consultant	: Gerard Copinga

Scope van het onderzoek

- Alle pagina's op acc-mijn.rivm.nl/vaccinaties/ (URI-basis)
- Niet de Digid inlog pagina's (Deze zijn apart onderzocht en zijn toegankelijk bevonden).

Tussen haakjes staat de reden waarom een gedeelte wel of niet is meegenomen. Dit is conform de regels voor het bepalen van de scope in de evaluatiemethode WCAG-EM of valt onder een van de [uitzonderingen van digitoegankelijk](#).

Steekproef

Aantal pagina's: 11 (zie bijlage 1 voor de URI's in de volledige steekproef)

Inspectiemethode

Dit onderzoek (inspectie) is uitgevoerd conform de evaluatiemethode WCAG-EM. Deze methode is [aanbevolen volgens digitoegankelijk](#). Een overzicht van de gebruikte methode is te vinden op de pagina: <https://www.w3.org/WAI/test-evaluate/conformance/wcag-em/>.

Toegepaste norm

WCAG 2.1 (www.w3.org/Translations/WCAG21-nl/)

Gebruikte technieken

Bij het uitvoeren van dit onderzoek is er vanuit gegaan dat alle technieken van het W3C ondersteund worden en dus gebruikt mogen worden. Zie:

www.w3.org/TR/WCAG20-TECHS en www.w3.org/WAI/WCAG21/Techniques

Basisniveau van toegankelijkheidsondersteuning

Gangbare webbrowsers en hulpapparatuur.

User agents

Bij dit onderzoek zijn de volgende user agents gebruikt:

- Mozilla Firefox, versie 86 (primair)
- Google Chrome, versie 89
- Microsoft Edge 89

Afhankelijke technologie

- HTML
- CSS
- JavaScript
- DOM
- WAI-ARIA
- SVG

SAMENVATTING

Het onderzoek naar de toegankelijkheid van de website acc-mijn.rivm.nl/vaccinaties/ is afgerond op 11 maart 2021. Dit onderzoek is uitgevoerd volgens de richtlijnen van het Waarmerk drempelvrij.nl. De gebruikte norm is WCAG 2.1 niveau AA.

Uit het onderzoek is gebleken dat de website helaas nog niet volledig voldoet aan alle succescriteria. Op dit moment voldoet de website aan 42 van de 50 succescriteria.

Uit het toegankelijkheidsonderzoek is gebleken dat de website al heel goed toegankelijk is. De meeste mensen met een functiebeperking kunnen het overgrote deel van de content dus al goed lezen en gebruiken. Complimenten hiervoor!

Er zijn echter ook nog een paar kleine toegankelijkheidsproblemen gevonden.

Zo is nog een klein probleem gevonden met een icoontje. Deze moet genegeerd kunnen worden door hulpsoftware, maar dat is nog niet het geval.

Ook zijn visueel overzichten te zien waarbij de relaties nog niet allemaal door hulpsoftware bepaald kunnen worden. Ook zijn er nog twee problemen met lijsten gevonden.

Daarnaast is nog een klein probleem gevonden met de focusindicator. Bij één element is deze niet zichtbaar en bij een paar andere interactieve elementen heeft deze een te laag contrast.

Ook hebben alle pagina's nu dezelfde paginatitel. Dat is niet de bedoeling. Ook niet voor een Single Page Application.

Zo zijn nog een paar problemen gevonden. Zie de rapportage voor een volledig overzicht van de gevonden problemen.

Naast de gevonden problemen staan bij een aantal succescriteria ook nog verbeterpunten. Dit zijn punten die niet tot afkeur leiden, maar waar nog wel aandacht voor gevraagd wordt, omdat deze de toegankelijkheid wel kunnen verbeteren.

In dit rapport worden slechts voorbeelden gegeven van aangetroffen problemen; dit is echter geen compleet overzicht. Het onderzoek is indicatief voor de verschillende soorten problemen die gevonden zijn. Het kan dus zijn dat een soort probleem op meer plaatsen binnen de website voorkomt, maar dat maar enkele voorbeelden zijn genoemd.

Wanneer verbeteringen worden doorgevoerd, dient u er rekening mee te houden dat hierdoor nieuwe toegankelijkheidsproblemen kunnen ontstaan.

Uitzonderingen

Bij dit onderzoek is uitgegaan van de Europese standaard voor toegankelijkheidseisen, de EN 301 549-norm, waarin wordt verwezen naar de internationale toegankelijkheidsrichtlijn WCAG 2. Sommige inhoud van websites hoeft op dit moment (nog) niet te voldoen aan de toegankelijkheidseisen. Denk bijvoorbeeld aan oude PDF's en video's. Hiervoor geldt vanuit de Europese richtlijn voor de toegankelijkheid van overheidswebsites en -apps een (tijdelijke) uitzondering. Het is natuurlijk wel aan te raden om de gevonden problemen op te lossen. Bezoekers met een beperking kunnen namelijk verminderd gebruik maken van deze inhoud. Blinden en slechtzienden kunnen bijvoorbeeld vaak slecht overweg met ontoegankelijke PDF's en niet-ondertitelde video's zijn nutteloos voor doven en slechthorenden.

Organisaties die zich beroepen op deze uitzonderingen, moeten in de toegankelijkheidsverklaring aangeven welke maatregelen ter verbetering zijn genomen, welke alternatieven worden geboden en wanneer wel aan de verplichting zal worden voldaan.

Ga voor de volledige uitleg naar

<https://www.digitoegankelijk.nl/wetgeving/specifieke-situaties>.

PDF

Alle kantoorbestanden die na 23 september 2018 op een digitaal kanaal worden geplaatst, moeten toegankelijk zijn.

Let op: documenten voor actieve administratieve processen moeten altijd toegankelijk zijn. Denk bijvoorbeeld aan een PDF-formulier voor het aanvragen van een paspoort of vergunning.

In dit onderzoek worden alleen PDF's onderzocht die toegankelijk moeten zijn.

Video

Alle video's die vanaf 23 september 2020 worden gepubliceerd, moeten volledig toegankelijk zijn.

Voor video's die tijdens dit onderzoek online staan, wordt ervan uitgegaan dat deze toegankelijk moeten zijn.

Kaarten en karteringsdiensten

Online kaarten en karteringsdiensten hoeven niet toegankelijk te zijn.

Let op: essentiële informatie voor navigatie moet wel een digitaal, toegankelijk alternatief hebben. Aangeraden wordt om deze kaarten en karteringsdiensten wel zoveel mogelijk toegankelijk te maken.

BEOORDELING

Hieronder staat een overzicht van alle WCAG 2.1 succescriteria van niveau A en AA verdeeld over de 4 Principles: Waarneembaar, Bedienbaar, Begrijpelijk en Robuust. Per succescriterium is een korte omschrijving gegeven, het niveau en of de pagina's uit de steekproef voldoen aan het succescriterium of niet. Als ze niet voldoen aan een succescriterium is in het volgende hoofdstuk een overzicht te vinden van de bevindingen die tot deze conclusie hebben geleid.

Waarneembaar

criterium	criteriumomschrijving	Niveau	Resultaat
1.1.1	Niet tekstuele content	A	Voldoet niet
1.2.1	Louter-geluid en louter-videobeeld (vooraf opgenomen)	A	Voldoet
1.2.2	Ondertiteling voor doven en slechthorenden (vooraf opgenomen)	A	Voldoet
1.2.3	Audiodescriptie of media-alternatief (vooraf opgenomen)	A	Voldoet
1.2.4	Ondertitels voor doven en slechthorenden (live)	AA	Voldoet
1.2.5	Audiodescriptie (vooraf opgenomen)	AA	Voldoet
1.3.1	Info en relaties	A	Voldoet niet
1.3.2	Betekenisvolle volgorde	A	Voldoet
1.3.3	Zintuiglijke eigenschappen	A	Voldoet
1.3.4	Weergavestand	AA	Voldoet
1.3.5	Identificeer het doel van de input	AA	Voldoet
1.4.1	Gebruik van kleur	A	Voldoet
1.4.2	Geluidsbediening	A	Voldoet
1.4.3	Contrast (minimum)	AA	Voldoet
1.4.4	Herschalen van tekst	AA	Voldoet
1.4.5	Afbeeldingen van tekst	AA	Voldoet
1.4.10	Reflow	AA	Voldoet

1.4.11	Contrast van niet-tekstuele content	AA	Voldoet niet
1.4.12	Tekstafstand	AA	Voldoet
1.4.13	Content bij hover of focus	AA	Voldoet

Bedienbaar

criterium	criteriumomschrijving	Niveau	Resultaat
2.1.1	Toetsenbord	A	Voldoet
2.1.2	Geen toetsenbordval	A	Voldoet
2.1.4	Enkel teken sneltoetsen	A	Voldoet
2.2.1	Timing aanpasbaar	A	Voldoet
2.2.2	Pauzeren, stoppen verbergen	A	Voldoet
2.3.1	Drie flitsen of beneden drempelwaarde	A	Voldoet
2.4.1	Blokken omzeilen	A	Voldoet
2.4.2	Paginatitel	A	Voldoet niet
2.4.3	Focus volgorde	A	Voldoet
2.4.4	Linkdoel (in context)	A	Voldoet
2.4.5	Meerdere manieren	AA	Voldoet
2.4.6	Koppen en labels	AA	Voldoet
2.4.7	Focus zichtbaar	AA	Voldoet niet
2.5.1	Aanwijzergebaren	A	Voldoet
2.5.2	Aanwijzerannulering	A	Voldoet
2.5.3	Label in naam	A	Voldoet niet
2.5.4	Bewegingsactivering	A	Voldoet

Begrijpelijk

criterium	criteriumomschrijving	Niveau	Resultaat
3.1.1	Taal van de pagina	A	Voldoet
3.1.2	Taal van onderdelen	AA	Voldoet
3.2.1	Bij focus	A	Voldoet
3.2.2	Bij input	A	Voldoet
3.2.3	Consistente navigatie	AA	Voldoet
3.2.4	Consistente identificatie	AA	Voldoet
3.3.1	Fout identificatie	A	Voldoet
3.3.2	Labels of instructies	A	Voldoet
3.3.3	Foutsuggesties	AA	Voldoet
3.3.4	Foutpreventie (wettelijk, financieel, gegevens)	AA	Voldoet

Robuust

criterium	criteriumomschrijving	Niveau	Resultaat
4.1.1	Parsen	A	Voldoet niet
4.1.2	Naam, rol, waarde	A	Voldoet niet
4.1.3	Statusberichten	AA	Voldoet

Onderzoekscores

	Niveau A		Niveau AA		Totaal	
	Behaalde score	Maximale score	Behaalde score	Maximale score	Behaalde score	Maximale score
Principe						
Waarneembaar	7	9	10	11	17	20
Bedienbaar	12	14	2	3	14	17
Begrijpelijk	5	5	5	5	10	10
Robuust	0	2	1	1	1	3
Totaal	24	30	18	20	42	50

ONDERZOEKSRESULTATEN

Principe 1: Waarneembaar

Informatie en componenten van de gebruikersinterface moeten toonbaar zijn aan gebruikers op voor hen waarneembare wijze.

Richtlijn 1.1: Tekstalternatieven

Lever tekstalternatieven voor alle niet-tekstuele content, zodat die veranderd kan worden in andere vormen die mensen nodig hebben, zoals grote letters, braille, spraak, symbolen of eenvoudiger taal.

Succescriterium 1.1.1: Niet-tekstuele content (niveau A)

Alle niet-tekstuele content die aan de gebruiker wordt gepresenteerd, heeft een tekstalternatief dat een gelijkwaardig doel dient.

Resultaat



Voldoet niet: De onderzochte set webpagina's voldoet niet aan dit succescriterium.

Opmerkingen

Op iedere pagina staat een dropdownmenu met de profielnaam. Hier staat een SVG afbeelding naast van een poppetje. Deze is decoratief en moet genegeerd kunnen worden door hulpsoftware. Hiervoor kan het beste een `aria-hidden="true"` attribuut worden toegevoegd. Dit geldt voor alle decoratieve SVG afbeeldingen.

Op pagina <https://acc-mijn.rivm.nl/vaccinaties/vragen> is dit bijvoorbeeld wel goed gedaan met de pijltjes naast de vragen. Daar is een `aria-hidden="true"` toegepast op het `bi` element met daarbinnen het SVG element van het pijltje.

Richtlijn 1.2: Op tijd gebaseerde media

Lever alternatieven voor op tijd gebaseerde media.

Succescriterium 1.2.1: Louter-geluid en louter-videobeeld (vooraf opgenomen) (Niveau A)

Voor media met vooraf opgenomen louter-geluid en vooraf opgenomen louter-videobeeld is het volgende waar, behalve als de audio of video een media-alternatief voor tekst is en duidelijk als zodanig is gelabeld:

- Vooraf opgenomen louter-geluid: Er wordt een alternatief geleverd voor op tijd gebaseerde media dat equivalente informatie geeft voor vooraf opgenomen louter-geluid content.
- Vooraf opgenomen louter-videobeeld: Er wordt een alternatief geleverd voor op tijd gebaseerde media of een geluidsspoor dat equivalente informatie geeft voor vooraf opgenomen louter-videobeeld content.

Resultaat

Voldoet: Geen van de technieken bij dit succescriterium is van toepassing.

Succescriterium 1.2.2: Ondertiteling voor doven en slechthorenden (vooraf opgenomen) (Niveau A)

Er worden ondertitels voor doven en slechthorenden geleverd voor alle vooraf opgenomen audiocontent in gesynchroniseerde media, behalve als het mediabestand een media-alternatief is voor tekst en duidelijk als zodanig is gelabeld.


Resultaat

Voldoet: Geen van de technieken bij dit succescriterium is van toepassing.

Succescriterium 1.2.3: Audiodescriptie of media-alternatief (vooraf opgenomen) (Niveau A)

Er wordt een alternatief voor op tijd gebaseerde media of audiodescriptie van de vooraf opgenomen videocontent geleverd voor gesynchroniseerde media, behalve als het mediabestand een media-alternatief is voor tekst en duidelijk als zodanig is gelabeld.


Resultaat

 Voldoet: Geen van de technieken bij dit succescriterium is van toepassing.

Succescriterium 1.2.4: Ondertitels voor doven en slechthorenden (live) (Niveau AA)

Er worden ondertitels voor doven en slechthorenden geleverd voor alle live audiocontent in gesynchroniseerde media.


Resultaat

 Voldoet: Geen van de technieken bij dit succescriterium is van toepassing.

Succescriterium 1.2.5: Audiodescriptie (vooraf opgenomen) (Niveau AA)

Er wordt een audiodescriptie geleverd voor alle vooraf opgenomen videocontent in gesynchroniseerde media.

Resultaat

 Voldoet: Geen van de technieken bij dit succescriterium is van toepassing.

Richtlijn 1.3: Aanpasbaar

Creëer content die op verschillende manieren gepresenteerd kan worden (bijvoorbeeld eenvoudiger lay-out) zonder verlies van informatie of structuur.

Succescriterium 1.3.1: Info en relaties (Niveau A)

Informatie, structuur, en relaties overgebracht door presentatie kunnen door software bepaald worden of zijn beschikbaar in tekst.

Resultaat

 Voldoet niet: De onderzochte set webpagina's voldoet niet aan dit succescriterium.

Opmerkingen

Op pagina <https://acc-mijn.rivm.nl/vaccinaties/mijn-gegevens/mijn-vaccinaties> staat een overzicht met Persoonsgegevens. Er is een duidelijk label (vetgedrukt) en een waarde (normaal). Deze relatie wordt visueel weergegeven, maar is door hulpsoftware niet te bepalen. De opmaak is namelijk met div en span elementen gedaan en CSS. Deze elementen zijn betekenisloos. De relatie kan op meerdere manieren gelegd worden. Eén oplossing is door een definitielijst te gebruiken. De vetgedrukte tekst komt dan in het dt element te staan en de normale tekst in het dd element. Andere oplossingen zijn ook mogelijk.

Onder de kop "Mijn vaccinaties" staat een datatabel. Deze heeft ook een caption gekregen. Deze is door het gebruik van de CSS code `display:none;` nu ook verborgen voor hulpsoftware. Dit is op zich niet zo'n groot probleem, want er staat ook al een visuele koptekst boven de datatabel met dezelfde tekst, maar het is beter om de caption wel 'zichtbaar' te laten voor hulpsoftware. Dan moet een andere manier van visueel verbergen gebruikt worden. `Display:none;` en `visibility:hidden;` moeten dan niet gebruikt worden. Een betere manier is de clip-methode (de CSS class "sr-only").

Bovenstaand probleem doet zich ook voor bij de datatabel op pagina <https://acc-mijn.rivm.nl/vaccinaties/mijn-gegevens/planning>.

Bovenstaande datatabel wordt op een klein scherm vervangen door een vergelijkbaar overzicht. Hier treed hetzelfde probleem op als met de Persoonsgegevens (zie eerste alinea hierboven). Hier moeten dus geen div en span elementen voor gebruikt worden, maar semantische code die betekenis geeft aan de informatie. Ook hier is een definitielijst een goede optie.

Op pagina <https://acc-mijn.rivm.nl/vaccinaties/mijn-gegevens/inzage-dossier> staat ook een overzicht 'Inzage dossier'. Ook hier zijn visueel relaties duidelijk, maar zijn deze relaties niet door hulpsoftware te bepalen. Ook hier zijn alleen div en span elementen gebruikt. Deze zijn betekenisloos en daar kan hulpsoftware niets mee. Hier zou gekozen kunnen worden voor een definitielijst, of eventueel een datatabel. Andere oplossingen zijn ook mogelijk.

Op pagina <https://acc-mijn.rivm.nl/vaccinaties/mijn-gegevens/mijn-vaccinaties> staat een ongeordende lijst onder de print functie. Hiervoor is een definitielijst gebruikt, maar dat is niet logisch, omdat er geen termen aanwezig zijn. Gebruik hiervoor een gewone ongeordende lijst. Dus ul en li elementen. Op andere pagina's met soortgelijke lijsten wordt wel gewoon een ul lijst gebruikt.

Succescriterium 1.3.2: Betekenisvolle volgorde (Niveau A)

Als de volgorde waarin content wordt gepresenteerd van invloed is op zijn betekenis, kan een betekenisvolle leesvolgorde door software bepaald worden.

Resultaat

 Voldoet: De onderzochte set webpagina's voldoet aan dit succescriterium.

Succescriterium 1.3.3: Zintuiglijke eigenschappen (Niveau A)

Instructies die geleverd worden om content te begrijpen en te bedienen zijn niet alleen afhankelijk van zintuiglijke eigenschappen van componenten zoals vorm, omvang, visuele locatie, oriëntatie of geluid.

Resultaat

 Voldoet: De onderzochte set webpagina's voldoet aan dit succescriterium.

Succescriterium 1.3.4: Weergavestand (Niveau AA)

De content beperkt de weergave en bediening niet tot een enkele presentatie-oriëntatie, zoals staand of liggend, tenzij een specifieke presentatie-oriëntatie essentieel is.

Resultaat

 Voldoet: De onderzochte set webpagina's voldoet aan dit succescriterium.

Succescriterium 1.3.5: Identificeer het doel van de input (Niveau AA)

Het doel van elk invoerveld waarmee informatie van de gebruiker wordt verzameld, kan door software bepaald worden wanneer:

- Het invoerveld een doel dient dat is geïdentificeerd in de paragraaf Inputdoelen voor Componenten van de Gebruikersinterface; en
- De content wordt geïmplementeerd met behulp van technologieën die ondersteuning bieden bij het identificeren van de verwachte betekenis van formulier-invoergegevens.

Resultaat

- Voldoet: Geen van de technieken bij dit succescriterium is van toepassing.

Richtlijn 1.4: Onderscheidbaar

Maak het voor gebruikers gemakkelijker om content te horen en te zien, waaronder scheiding van voorgrond en achtergrond.

Succescriterium 1.4.1: Gebruik van kleur (Niveau A)

Kleur wordt niet als het enige visuele middel gebruikt om informatie over te brengen, een actie aan te geven, tot een reactie op te roepen of een visueel element te onderscheiden.

Resultaat



Voldoet: De onderzochte set webpagina's voldoet aan dit succescriterium.

Succescriterium 1.4.2: Geluidsbediening (Niveau A)

Als een geluidswaergave op een webpagina automatisch meer dan 3 seconden speelt, is er of een mechanisme beschikbaar om de geluidswaergave te pauzeren of te stoppen, of er is een mechanisme beschikbaar om het geluidsvolume onafhankelijk van het overall systeemvolume te regelen.

Resultaat



Voldoet: Geen van de technieken bij dit succescriterium is van toepassing.

Succescriterium 1.4.3: Contrast (minimum) (Niveau AA)

De visuele waergave van tekst en afbeeldingen van tekst heeft een contrastverhouding van ten minste 4,5:1, behalve in de volgende gevallen:

- **Grote tekst:** Grote tekst en afbeeldingen van grote tekst hebben een contrastverhouding van ten minste 3:1;
- **Incidenteel:** Tekst of afbeeldingen van tekst die deel zijn van een inactieve component van de gebruikersinterface, die puur decoratief zijn, die voor niemand zichtbaar zijn, of die onderdeel zijn van een afbeelding die significant andere visuele content bevat, hebben geen contrasteis.
- **Logotypes:** Tekst die onderdeel is van een logo of merknaam heeft geen contrasteis.

Resultaat

-  Voldoet: De onderzochte set webpagina's voldoet aan dit succescriterium.

Succescriterium 1.4.4: Herschalen van tekst (Niveau AA)

Behalve voor ondertitels voor doven en slechthorenden en afbeeldingen van tekst, kan tekst zonder hulptechnologie tot 200 procent schalen zonder verlies van content of functionaliteit.

Resultaat

-  Voldoet: De onderzochte set webpagina's voldoet aan dit succescriterium.

Succescriterium 1.4.5: Afbeeldingen van tekst (Niveau AA)

Als de gebruikte technologieën de visuele weergave tot stand kunnen brengen, gebruik dan liever tekst in plaats van afbeeldingen van tekst om informatie over te brengen, behalve in de volgende gevallen:

- **Aanpasbaar:** De afbeelding van tekst kan visueel worden aangepast aan de eisen van de gebruiker;
- **Essentieel:** Een specifieke weergave van tekst is essentieel voor de informatie die wordt overgebracht. Logotypes (tekst die onderdeel is van een logo of merknaam) worden als essentieel beschouwd.

Resultaat

-  Voldoet: Geen van de technieken bij dit succescriterium is van toepassing.

Succescriterium 1.4.10: Reflow (Niveau AA)

Content kan zonder verlies van informatie of functionaliteit en zonder te moeten scrollen in twee dimensies, worden weergegeven voor:

- Verticaal scrollbare content met een breedte gelijkwaardig aan 320 CSS-pixels;
- Horizontaal scrollbare content met een hoogte gelijkwaardig aan 256 CSS-pixels;

Met uitzondering van delen van de content die voor het gebruik of de betekenis een tweedimensionale lay-out vereisen.

Resultaat

- ✓ Voldoet: De onderzochte set webpagina's voldoet aan dit succescriterium.

Succescriterium 1.4.11: Contrast van niet-tekstuele content (Niveau AA)

De visuele weergave van het volgende heeft een contrastverhouding van ten minste 3:1 ten opzichte van aangrenzende kleuren:

- **Componenten van de gebruikersinterface:** Visuele informatie die vereist is om componenten van de gebruikersinterface en statussen te identificeren, met uitzondering van inactieve componenten of componenten waarvan de weergave van de component wordt bepaald door de user agent en niet wordt aangepast door de auteur;
- **Grafische objecten:** Delen van afbeeldingen die vereist zijn om de content te begrijpen, behalve wanneer een specifieke weergave van afbeeldingen essentieel is voor de informatie die wordt overgebracht.

Resultaat

- ✗ Voldoet niet: De onderzochte set webpagina's voldoet niet aan dit succescriterium.

Opmerkingen

Op pagina <https://acc-mijn.rivm.nl/vaccinaties/mijn-gegevens/mijn-vaccinaties> staat een "Print" knop. Als de toetsenbord focus hierop terecht komt is een aangepaste focusindicator gebruikt. Voor de standaard browser focusindicator geldt geen contrasteis, maar wel voor een eigen gemaakte focusindicator. Deze is echter 'uitgezet' in de CSS door de `outline:0;` eigenschap. De focusindicator op deze "Print" knop is zichtbaar doordat er een gele rand omheen wordt gezet. Het contrast van deze gele rand ten opzichte van de witte achtergrond is slechts 1,7:1. Dit moet minimaal 3,0:1 zijn om goed zichtbaar te zijn voor slechtzienden. Ook de kleur van de knop zelf wordt iets donkerder, maar dat contrast verschil is nog lager. Het is beter om gewoon de standaard browser focusindicator te gebruiken.

Bovenstaand probleem doet zich ook voor bij de knop "E-mail sturen" op pagina <https://acc-mijn.rivm.nl/vaccinaties/contact>. Ook hier is een aangepaste focusindicator gebruikt met een te laag contrast.

Dit probleem komt ook voor op pagina <https://acc-mijn.rivm.nl/vaccinaties/uitschrijven> bij de knop "E-mail sturen".

Succescriterium 1.4.12: Tekstafstand (Niveau AA)

Bij content die wordt geïmplementeerd met opmaaktalen die de volgende stijleigenschappen voor tekst ondersteunen, is er geen sprake van verlies van content of functionaliteit door het instellen van alle volgende, en door het niet wijzigen van andere stijleigenschappen:

- Regelhoogte (regelafstand) naar ten minste 1,5 keer de lettergrootte;
- Afstand tussen alinea's naar ten minste 2 keer de lettergrootte;
- Letterafstand (spatiëren van letters) naar ten minste 0,12 keer de lettergrootte;
- Spatiëren van woorden naar ten minste 0,16 keer de lettergrootte.

Uitzondering: Menselijke talen en scripts die geen gebruik maken van een of meer van deze eigenschappen voor tekststijl in schriftelijke tekst, kunnen voldoen aan de eisen door alleen gebruik te maken van de eigenschappen die bestaan voor de betreffende combinatie van taal en script.

Resultaat

- ✓ Voldoet: De onderzochte set webpagina's voldoet aan dit succescriterium.

Succescriterium 1.4.13: Content bij hover of focus (Niveau AA)

Wanneer aanvullende content zichtbaar wordt en daarna weer verborgen, door het gebruik van hover met de aanwijzer of focus met het toetsenbord, gelden de volgende zaken:

- **Sluiten:** Er is een mechanisme beschikbaar waarmee de aanvullende content kan worden gesloten zonder de aanwijzer hover of de toetsenbordfocus te verplaatsen, tenzij de aanvullende content een invoerfout communiceert of andere content niet verbergt of vervangt;
- **Aanwijsbaar:** Wanneer een aanwijzer hover aanvullende content kan activeren, dan kan de aanwijzer over de aanvullende content worden bewogen zonder dat deze verdwijnt;
- **Aanhouden:** De aanvullende content blijft zichtbaar totdat de oorzaak voor de hover of focus is verwijderd, de gebruiker de content sluit of de informatie niet langer geldig is.

Resultaat

- ✓ Voldoet: Geen van de technieken bij dit succescriterium is van toepassing.

Principe 2: Bedienbaar

Componenten van de gebruikersinterface en navigatie moeten bedienbaar zijn.

Richtlijn 2.1: Toetsenbordtoegankelijk

Maak alle functionaliteit beschikbaar vanaf een toetsenbord.

Succescriterium 2.1.1: Toetsenbord (Niveau A)

Alle functionaliteit van de content is bedienbaar via een toetsenbordinterface zonder dat afzonderlijke toetsaanslagen aan tijd gebonden zijn, behalve als de onderliggende functie een invoer vereist die afhangt van het pad dat de gebruiker aflegt en niet alleen van de eindpunten.

Opmerking 1: deze uitzondering is gerelateerd aan de onderliggende functie, niet aan de invoerteknik. Als we bijvoorbeeld met de hand geschreven tekst invoeren, vereist de invoerteknik (met de hand geschreven tekst) padafhankelijke invoer, maar de onderliggende functie (tekstinvoer) vereist dat niet.

Opmerking 2: dit succescriterium verbiedt geen muisinvoer of andere invoermethoden naast de toetsenbordinvoer en wil dit ook niet ontmoedigen.

Resultaat



Voldoet: De onderzochte set webpagina's voldoet aan dit succescriterium.

Succescriterium 2.1.2: Geen toetsenbordval (Niveau A)

Als de toetsenbordfocus met de toetsenbordinterface verplaatst kan worden naar een component van de pagina, dan kan de focus ook met alleen de toetsenbordinterface weer van dat component weg worden bewogen, en, als er meer nodig is dan de standaard pijl- of tabtoetsen of andere standaard methoden om de focus te verplaatsen, dan wordt de gebruiker geïnformeerd over de manier waarop de focus kan worden verplaatst.

Resultaat



Voldoet: De onderzochte set webpagina's voldoet aan dit succescriterium.

Succescriterium 2.1.4: Enkel teken sneltoetsen (Niveau A)

Wanneer een sneltoets in content wordt geïmplementeerd door alleen letters (inclusief hoofdletters en kleine letters), leestekens, cijfers of symbolen te gebruiken, geldt ten minste één van de volgende zaken:

- **Uitzetten:** Er is een mechanisme beschikbaar waarmee de sneltoets kan worden uitgezet;
- **Opnieuw toewijzen:** Er is een mechanisme beschikbaar om de sneltoets opnieuw toe te wijzen aan één of meerdere niet-afdrukbare tekens (bijv. Ctrl, Alt, enz.);
- **Alleen actief bij focus:** De sneltoets voor een component van de gebruikersinterface is alleen actief wanneer de betreffende component de focus heeft.

Resultaat

Voldoet: Geen van de technieken bij dit succescriterium is van toepassing.

Richtlijn 2.2: Genoeg tijd

Geef gebruikers genoeg tijd om content te lezen en te gebruiken.

Succescriterium 2.2.1: Timing aanpasbaar (Niveau A)

Voor elke tijdslimiet die door de content wordt ingesteld geldt ten minste een van de volgende zaken: uitzetten, aanpassen, verlengen, realtime uitzondering, essentiële uitzondering of 20 uur uitzondering.

Resultaat

 Voldoet: De onderzochte set webpagina's voldoet aan dit succescriterium.

Opmerkingen

Na een tijd van inactiviteit verschijnt een melding. Hierbij is het mogelijk om de tijd te verlengen en dus wordt voldaan aan dit succescriterium.

Wat wel opgevallen is en wat waarschijnlijk een technisch probleem is, is dat wanneer op de link wordt geklikt om verder te gaan en de tijd te verlengen een deel van de informatie ontbreekt. Zo is de profielnaam niet meer zichtbaar en bij de Persoonlijke gegevens zijn de gegevens niet meer zichtbaar (Behalve bij 'Geslacht'; daar staat nog 'Onbekend').

Succescriterium 2.2.2: Pauzeren, stoppen, verbergen (Niveau A)

Voor alle bewegende, knipperende, scrollende of automatisch actualiserende informatie gelden alle volgende zaken:

- **Bewegen, knipperen, scrollen:** Voor bewegende, knipperende of scrollende informatie die (1) automatisch start, (2) langer dan vijf seconden duurt, en (3) parallel met andere content wordt getoond, is er een mechanisme voor de gebruiker om dit te pauzeren, te stoppen of te verbergen, tenzij de beweging, knipperring of scrolling, onderdeel is van een activiteit waar ze essentieel is en
- **Automatisch actualiserend:** Voor elke soort automatisch actualiserende informatie die (1) automatisch start en (2) parallel met andere content wordt gepresenteerd, is er een mechanisme voor de gebruiker om dit te pauzeren, te stoppen of te verbergen of de frequentie van de actualisering in te stellen tenzij de automatische actualisering onderdeel is van een activiteit waar ze essentieel is.

Resultaat

 Voldoet: Geen van de technieken bij dit succescriterium is van toepassing.

Richtlijn 2.3: Toevallen

Ontwerp content niet op een manier waarvan bekend is dat die toevallen veroorzaakt.

Succescriterium 2.3.1: Drie flitsen of beneden drempelwaarde (Niveau A)

Webpagina's bevatten niets wat meer dan drie keer flitst in enige periode van één seconde of de flits is beneden de algemene flits- en rodeflitsdrempelwaarden.

Resultaat

Voldoet: De onderzochte set webpagina's voldoet aan dit succescriterium.

Richtlijn 2.4: Navigeerbaar

Lever manieren om gebruikers te helpen navigeren, content te vinden en te bepalen waar ze zijn.

Succescriterium 2.4.1: Blokken omzeilen (Niveau A)

Er is een mechanisme beschikbaar om blokken content die op meerdere webpagina's worden herhaald te omzeilen.

Resultaat

 Voldoet: De onderzochte set webpagina's voldoet aan dit succescriterium.

Succescriterium 2.4.2: Paginatitel (Niveau A)

Webpagina's hebben titels die het onderwerp of doel beschrijven.

Resultaat

 Voldoet niet: De onderzochte set webpagina's voldoet niet aan dit succescriterium.

Opmerkingen

Alle pagina's binnen de website hebben allemaal dezelfde paginatitel gekregen, namelijk "MijnRIVM – vaccinaties". Zelfs als deze website geïmplementeerd is als een SinglePageApplication (SPA), is het nog steeds belangrijk dat iedere unieke weergave ook een bijbehorende en omschrijvende paginatitel krijgt. Dat is nu dus niet het geval.

Succescriterium 2.4.3: Focus volgorde (Niveau A)

Als een webpagina sequentieel genavigeerd kan worden en de navigatiesequenties hebben invloed op de betekenis of het gebruik, dan krijgen focusbare componenten de focus in de juiste volgorde waardoor betekenis en bedienbaarheid behouden blijft.

Resultaat

 Voldoet: De onderzochte set webpagina's voldoet aan dit succescriterium.

Succescriterium 2.4.4: Linkdoel (in context) (Niveau A)

Het doel van elke link kan bepaald worden uit enkel de linktekst of uit de linktekst samen met zijn door software bepaalde linkcontext, behalve daar waar het doel van de link een dubbelzinnige betekenis zou kunnen hebben voor gebruikers in het algemeen.

Resultaat

 Voldoet: De onderzochte set webpagina's voldoet aan dit succescriterium.

Succescriterium 2.4.5: Meerdere manieren (Niveau AA)

Er is meer dan één manier beschikbaar om een webpagina binnen een verzameling webpagina's te vinden, behalve wanneer de webpagina het resultaat is van, of een stap in, een proces.

Resultaat

 Voldoet: De onderzochte set webpagina's voldoet aan dit succescriterium.

Opmerkingen

Voor een kleine website als deze zijn alle pagina's vanaf de startpagina bereikbaar op één pagina na. Dat is de pagina <https://acc-mijn.rivm.nl/vaccinaties/uitschrijven>. Het gaat echter te ver om voor deze ene pagina een sitemap (of zoekmachine) te eisen om deze sneller te kunnen vinden. Daarom wordt dit toch goedgekeurd.

Succescriterium 2.4.6: Koppen en labels (Niveau AA)

Koppen en labels beschrijven het onderwerp of doel.

Resultaat

 Voldoet: De onderzochte set webpagina's voldoet aan dit succescriterium.

Succescriterium 2.4.7: Focus zichtbaar (Niveau AA)

Elke gebruikersinterface die met een toetsenbord te bedienen is, heeft een bedieningswijze waarbij de indicator van de toetsenbordfocus zichtbaar is.

Resultaat

 Voldoet niet: De onderzochte set webpagina's voldoet niet aan dit succescriterium.

Opmerkingen

Op pagina <https://acc-mijn.rivm.nl/vaccinaties/login> staat een knop met de tekst “Inloggen met Digid”. De focus indicator is op deze knop niet zichtbaar in Firefox. In de CSS is dan de eigenschap ‘outline:0;’ actief. Bij webkit gebaseerde browsers wordt dit in de CSS opgelost door de eigenschap ‘outline:5px auto -webkit-focus-ring-color;’. Dit werkt echter niet in Firefox en dus wordt teruggevallen op outline:0; waardoor de focusindicator onzichtbaar wordt.

Richtlijn 2.5: Input Modaliteiten

Maak het eenvoudiger voor gebruikers om de functionaliteit te bedienen met andere vormen van invoer dan alleen het toetsenbord.

Succescriterium 2.5.1: Aanwijzergebaren (Niveau A)

Alle functionaliteit waarmee bij de bediening gebruik wordt gemaakt van meerpunts- of padgebaseerde gebaren, kan worden bediend met een enkele aanwijzer zonder een padgebaseerd gebaar, tenzij een meerpunts- of padgebaseerd gebaar essentieel is.

Resultaat

 Voldoet: Geen van de technieken bij dit succescriterium is van toepassing.

Succescriterium 2.5.2: Aanwijzerannulering (Niveau A)

Voor functionaliteit die kan worden bediend met een enkele aanwijzer, geldt ten minste één van de volgende zaken:

- **Geen down-event:** Het down-event van de aanwijzer wordt niet gebruikt om enig onderdeel van de functie uit te voeren;
- **Afbreken of ongedaan maken:** De functie wordt voltooid door het up-event en er is een mechanisme beschikbaar om de functie af te breken voordat deze wordt voltooid of om de functie ongedaan te maken als deze is voltooid;
- **Up reversal:** Met het up-event wordt elk resultaat van het voorgaande down-event ongedaan gemaakt;
- **Essentieel:** Het voltooiën van de functie met het down-event is essentieel.

Resultaat

 Voldoet: De onderzochte set webpagina's voldoet aan dit succescriterium.

Succescriterium 2.5.3: Label in naam (Niveau A)

Bij componenten van de gebruikersinterface met labels die tekst of afbeeldingen van tekst bevatten, bevat de naam de tekst die visueel wordt weergegeven.

Resultaat

 Voldoet niet: De onderzochte set webpagina's voldoet niet aan dit succescriterium.

Opmerkingen

Op pagina <https://acc-mijn.rivm.nl/vaccinaties/login> staat een button element met de tekst "Inloggen met Digid". Deze button heeft als toegankelijkheidsnaam echter de tekst "Digid

login knop” (vanwege een aria-label attribuut op het button element). De visuele tekst komt nu dus niet overeen met de toegankelijkheidsnaam van de knop. Dit kan een probleem opleveren voor mensen die met spraakbediening werken en met de zichtbare tekst naar de knop willen navigeren of deze willen bedienen. Dat kan nu niet. Zorg er dus voor dat de tekst in het aria-label attribuut overeenkomt met de zichtbare tekst. Of, haal het aria-label attribuut weg; dan is de zichtbare tekst automatisch deel van de toegankelijkheidsnaam. Een aria-label attribuut overschrijft namelijk de inhoud van het button element.

Op pagina <https://acc-mijn.rivm.nl/vaccinaties/login> staat ook een knop met een “?”. Als deze aangeklikt wordt verschijnt een modal venster. In dit venster staat rechtsbovenaan een knop met de visuele tekst “Sluiten”. Het button element heeft hier een lege waarde gekregen voor het aria-label attribuut (aria-label=””). Deze overschrijft de visuele tekst en dus is de toegankelijkheidsnaam leeg. Hier kan beter het aria-label attribuut dus weggehaald worden, of dezelfde tekst krijgen als de zichtbare tekst.

Succescriterium 2.5.4: Bewegingsactivering (Niveau A)

Functionaliteit die kan worden bediend door de beweging van een apparaat of beweging van een gebruiker, kan ook worden bediend met componenten van de gebruikersinterface. De reactie op de beweging kan worden uitgeschakeld om onbedoelde activering te voorkomen, behalve wanneer:

- **Ondersteunde interface:** De beweging wordt gebruikt om de functionaliteit te bedienen via een door toegankelijkheid ondersteunde interface;
- **Essentieel:** De beweging is essentieel voor de functie en wanneer de reactie op de beweging wordt uitgeschakeld, wordt de activiteit ongeldig gemaakt.

Resultaat



Voldoet: Geen van de technieken bij dit succescriterium is van toepassing.

Principe 3: Begrijpelijk

Informatie en de bediening van de gebruikersinterface moeten begrijpelijk zijn.

Richtlijn 3.1: Leesbaar

Maak tekstcontent leesbaar en begrijpelijk.

Succescriterium 3.1.1: Taal van de pagina (Niveau A)

De standaard menselijke taal van elke webpagina kan door software bepaald worden.

Resultaat

 Voldoet: De onderzochte set webpagina's voldoet aan dit succescriterium.

Succescriterium 3.1.2: Taal van onderdelen (Niveau AA)

De menselijke taal van elke passage of zin in de content kan door software bepaald worden, behalve waar het gaat om eigennamen, technische termen, woorden van onbepaalde taal en woorden of zinnen die deel zijn gaan uitmaken van het jargon van de onmiddellijk omringende tekst.

Resultaat

 Voldoet: De onderzochte set webpagina's voldoet aan dit succescriterium.

Opmerkingen

Onderstaande is niet echt fout voor dit succescriterium, maar viel op en kan beter aangepast worden.

Bovenaan iedere pagina staan twee links "Nederlands" en "English". Bij de links is een hreflang attribuut gebruikt. Dat is goed. Daarmee wordt aangegeven in welke taal de doel pagina geschreven is. De waarde voor dit hreflang attribuut moet echter dezelfde waarde hebben die normaal in een lang attribuut wordt gebruikt om een taal van een stuk tekst aan te geven, dus voor de link "Nederlands" is dat hreflang="nl" en voor de link "English" is dat hreflang="en".

Ook onderstaande is niet fout, maar kan ook beter aangepast worden.

Op pagina <https://acc-mijn.rivm.nl/vaccinaties/vragen> staan vragen. Naast elke vraag staat een pijltje naar beneden of naar omhoog. Bij het bi element waarbinnen deze SVG afbeeldingen van de pijltjes staan worden aria-label elementen gebruikt met daar binnen Engelse tekst. Namelijk “Open” en “Close”. Het is beter om hier gewoon Nederlandse tekst te gebruiken. Dus in plaats van “Close” moet dan “Sluiten” gebruikt worden.

Richtlijn 3.2: Voorspelbaar

Maak het uiterlijk en de bediening van webpagina's voorspelbaar.

Succescriterium 3.2.1: Bij focus (Niveau A)

Als een component de focus krijgt, dan veroorzaakt dat geen contextwijziging.

Resultaat

 Voldoet: De onderzochte set webpagina's voldoet aan dit succescriterium.

Succescriterium 3.2.2: Bij input (Niveau A)

Verandering van de instelling van een component van de gebruikersinterface veroorzaakt niet automatisch een contextwijziging tenzij de gebruiker geïnformeerd is over het gedrag vóór het gebruik van dit component.

Resultaat

 Voldoet: De onderzochte set webpagina's voldoet aan dit succescriterium.

Succescriterium 3.2.3: Consistente navigatie (Niveau AA)

Navigatiemechanismen, die op meerdere webpagina's binnen een verzameling webpagina's herhaald worden, komen elke keer dat ze worden herhaald in dezelfde relatieve volgorde voor, tenzij een verandering wordt geïnitieerd door de gebruiker.

Resultaat

 Voldoet: De onderzochte set webpagina's voldoet aan dit succescriterium.

Succescriterium 3.2.4: Consistente identificatie (Niveau AA)

Componenten die dezelfde functionaliteit hebben binnen een verzameling webpagina's worden consistent geïdentificeerd.

Resultaat

 Voldoet: De onderzochte set webpagina's voldoet aan dit succescriterium.


Richtlijn 3.3: Assistentie bij invoer

Help gebruikers om fouten te vermijden en ze te verbeteren.

Succescriterium 3.3.1: Fout identificatie (Niveau A)

Als een invoerfout automatisch ontdekt wordt, dan wordt het onderdeel waar de fout zit geïdentificeerd en de fout wordt tekstueel aan de gebruiker meegedeeld.


Resultaat

 Voldoet: Geen van de technieken bij dit succescriterium is van toepassing.

Succescriterium 3.3.2: Labels of instructies (Niveau A)

Als de content gebruikersinvoer vereist, dan worden labels of instructies geleverd.


Resultaat

 Voldoet: Geen van de technieken bij dit succescriterium is van toepassing.

Succescriterium 3.3.3: Foutsuggestie (Niveau AA)

Als een invoerfout automatisch ontdekt wordt en suggesties voor verbetering bekend zijn, dan worden de suggesties aan de gebruiker geleverd, tenzij dit de beveiliging of het doel van de content in gevaar zou brengen.

Resultaat

 Voldoet: Geen van de technieken bij dit succescriterium is van toepassing.

Succescriterium 3.3.4: Foutpreventie (wettelijk, financieel, gegevens) (Niveau AA)

Voor webpagina's die wettelijke verplichtingen of financiële transacties voor de gebruiker uitvoeren, die, door de gebruiker te beheren gegevens in gegevensopslagplaatsen verwijderen of wijzigen, of die antwoorden van de gebruiker verzenden, geldt ten minste één van de volgende zaken: verzendingen kunnen ongedaan gemaakt worden, de gegevens zijn te controleren of de gegevens kunnen worden bevestigd.

Resultaat

 Voldoet: Geen van de technieken bij dit succescriterium is van toepassing.

Principe 4: Robuust

Content moet voldoende robuust zijn om betrouwbaar geïnterpreteerd te kunnen worden door een breed scala van user agents, met inbegrip van hulptechnologieën.

Richtlijn 4.1: Compatibel

Maximaliseer compatibiliteit met huidige en toekomstige user agents, met inbegrip van hulptechnologieën.

Succescriterium 4.1.1: Parsen (Niveau A)

In content die geïmplementeerd is met opmaaktalen hebben elementen volledige begin- en eindtags, zijn elementen genest volgens hun specificatie, bevatten elementen geen dubbele attributen en zijn alle ID's uniek, behalve waar de specificatie deze eigenschappen toelaat.

Resultaat

 Voldoet niet: De onderzochte set webpagina's voldoet niet aan dit succescriterium.

Opmerkingen

Op pagina <https://acc-mijn.rivm.nl/vaccinaties/mijn-gegevens/mijn-vaccinaties> wordt twee keer een id attribuut met de waarde "block-footer4-menu" gebruikt. Een waarde bij een id attribuut moet uniek zijn binnen een webpagina. Dit id attribuut komt in de footer twee keer voor. Een keer bij de een h2 element met de tekst "Meer informatie over" en bij "Talen". Waarschijnlijk is hier een typefout gemaakt en moet die bij "Meer informatie over" de waarde "block-footer3-menu" hebben (Aangezien het id attribuut bij de h2 met de tekst "Over deze website" de waarde "block-footer2-menu" heeft).

Succescriterium 4.1.2: Naam, rol, waarde (Niveau A)

Voor alle componenten van de gebruikersinterface (inclusief, maar niet uitsluitend voor formulierelementen, links en door scripts gegenereerde componenten), kunnen de naam (name) en rol (role), door software bepaald worden; toestanden (states), eigenschappen (properties) en waarden (values) die door de gebruiker ingesteld kunnen worden kunnen door software bepaald worden; en kennisgeving van veranderingen in deze items is beschikbaar voor user agents, met inbegrip van hulptechnologieën.

Resultaat

 Voldoet niet: De onderzochte set webpagina's voldoet niet aan dit succescriterium.

Opmerkingen

Op iedere pagina staat bovenaan een hoofdmenu. Hiervoor is in eerste instantie een lijst gebruikt. Dat is goed. Met deze lijstopmaak is het menu in principe al in basis goed toegankelijk. Maar er worden aria-technieken toegepast die het menu in plaats van toegankelijker maken juist ontoegankelijker maken. Op het ul element wordt een `role="tablist"` toegepast. Dat mag, maar dan moet in de onderliggende code ook alle bijbehorende aria-rollen en attributen worden gebruikt, anders wordt hulpsoftware op het verkeerde been gezet. Dan moeten bijvoorbeeld alle li elementen een `role="presentation"` krijgen, omdat er feitelijk geen ul element meer is (die rol is veranderd namelijk naar `tablist`; losse li elementen mogen dan niet meer). En, alle links moeten dan een `role="tab"` krijgen. En de content die bij de 'tab' hoort moet dan een `role="tabpanel"` krijgen. Maar, dat is alleen van toepassing als de links (of tabs) geen nieuwe pagina openen, maar alleen de content in het main element aanpassen. Daar is hier geen sprake van, dus een `role="tablist"` op het hele menu is hier helemaal niet van toepassing. Daarnaast zijn aan een `role="tablist"` ook nog eisen voor de toetsenbordbediening (met cursortoetsen in plaats van Tab-toets). Kortom: haal de `role="tablist"` weg, want die breekt de toegankelijkheid van het menu juist.

In het hoofdmenu op iedere pagina worden een `aria-selected` en een `aria-disabled` attribuut gebruikt. Deze horen niet in een menu in deze vorm en kunnen beter weggelaten worden. Om aan te geven of een link in een menu 'actief' is kan beter een `aria-current` attribuut gebruikt worden met de waarde "page". Dit attribuut moet dan alleen toegepast worden op de 'actieve' link. De inactieve links moeten dit attribuut niet krijgen. Dit attribuut kan dus met JavaScript worden toegevoegd aan een link.

Dit wordt overigens al wel goed gedaan bij het menu "Snel naar" op bijvoorbeeld pagina <https://acc-mijn.rivm.nl/vaccinaties/mijn-gegevens/planning>. Daar heeft de actieve link netjes een `aria-current` attribuut gekregen met de waarde "page". Heel goed!

De link "Mijn gegevens" is gecodeerd als button. Dat kan, maar hier kan ook gewoon een `a` element gebruikt worden. Er is correct gebruik gemaakt van de `aria-expanded` en `aria-haspopup` attributen. Dit is dus goed geïmplementeerd! Vanuit de lijst met het submenu is ook goed terugverwezen naar de button met een `aria-labelledby` attribuut. Heel goed!

Op pagina <https://acc-mijn.rivm.nl/vaccinaties/vragen> staat een lijst met vragen waarbij de antwoorden getoond en verborgen kunnen worden door op de vraag te klikken. Hiervoor is een ARIA techniek gebruikt die betrekking heeft op een Tablist (met een Tab en Tabpanel). Dit kan op zich maar is niet de meest logisch keuze hier. De implementatie is code technische wel goed gedaan, maar de bijbehorende toetsenbordbediening niet. Als iemand die hulpsoftware gebruikt een Tablist tegenkomt kan de hulpsoftware aangeven hoe de Tablist te bedienen is. En dat is normaal gesproken met de cursortoetsen. Daarmee kan gewisseld worden tussen de Tabs. Als dan de Enter wordt ingedrukt wordt de Tab geopend waar dan de focus op staat. Met de "Tab"-toets kan alleen naar de actieve Tab genavigeerd worden. Nog een keer op de "Tab"-toets drukken en je verlaat de Tablist. Binnen de Tablist moet de toetsenbordbediening dus met de cursortoetsten. Dat is niet geïmplementeerd en dan kan het verwarrend zijn voor mensen die hulpsoftware gebruiken. Zie meer uitleg over het toepassen van de Tablist ARIA techniek en de toetsenbordbediening die daarbij hoort pagina <https://www.w3.org/TR/wai-aria-practices-1.2/examples/tabs/tabs-2/tabs.html>.

Een betere oplossing hier is om de Accordion ARIA techniek te gebruiken. Op de volgende pagina staat hier meer uitleg over:

<https://www.w3.org/TR/wai-aria-practices-1.2/examples/accordion/accordion.html>. Ook bij deze oplossing is het belangrijk om niet alleen te kijken naar de HTML code en de aria-attributen, maar ook naar de toetsenbord bediening die erbij hoort.

Op pagina <https://acc-mijn.rivm.nl/vaccinaties/login> staat ook een knop met een "?". Als deze aangeklikt wordt verschijnt een modal venster. In dit venster staat rechtsbovenaan een knop met de visuele tekst "Sluiten". Het button element heeft hier een lege waarde gekregen voor het aria-label attribuut (aria-label=""). Deze overschrijft de visuele tekst en dus is de toegankelijkheidsnaam leeg. Hulpsoftware kan nu dus niet de toegankelijkheidsnaam van deze interactieve component bepalen. De oplossing is om het aria-label attribuut hier gewoon te verwijderen. Of de tekst "Sluiten" toe te voegen aan het aria-label attribuut.

Succescriterium 4.1.3: Statusberichten (Niveau AA)

In content die is geïmplementeerd met opmaaktalen kunnen statusberichten door software bepaald worden met behulp van rol (role) of eigenschappen (properties), zodat hulptechnologieën de berichten aan de gebruiker kunnen presenteren zonder dat ze de focus krijgen.

Resultaat

- Voldoet: Geen van de technieken bij dit succescriterium is van toepassing.

BIJLAGE 1: PAGINA'S IN DE STEEKPROEF VAN HET ONDERZOEK

Dit onderzoek is uitgevoerd op basis van een steekproef. De wijze waarop de steekproef is bepaald staat voorgeschreven in het evaluatiedocument WCAG-EM. Als een proces is meegenomen in het onderzoek staan ook alle procespagina's in de steekproef vermeld. Zie: <https://www.digitoegankelijk.nl/aanpak/toegankelijkheidsonderzoek>.

Steekproef

- <https://acc-mijn.rivm.nl/vaccinaties/login>
- <https://acc-mijn.rivm.nl/vaccinaties/mijn-gegevens/mijn-vaccinaties>
- <https://acc-mijn.rivm.nl/vaccinaties/contact>
- <https://acc-mijn.rivm.nl/vaccinaties/copyright>
- <https://acc-mijn.rivm.nl/vaccinaties/cookies>
- <https://acc-mijn.rivm.nl/vaccinaties/toegankelijkheid>
- <https://acc-mijn.rivm.nl/vaccinaties/vragen>
- <https://acc-mijn.rivm.nl/vaccinaties/uitschrijven>
- <https://acc-mijn.rivm.nl/vaccinaties/mijn-gegevens/planning>
- <https://acc-mijn.rivm.nl/vaccinaties/mijn-gegevens/toevoegen-vaccinatie>
- <https://acc-mijn.rivm.nl/vaccinaties/mijn-gegevens/inzage-dossier>

BIJLAGE 2: CV GERARD COPINGA

Gerard Copinga

Specialist Digitale Toegankelijkheid



Gerard is al ruim 15 jaar een belangrijk spil in het ICT-netwerk voor onze private- en overheidsopdrachtgevers. Inmiddels behoort hij tot één van dé toegankelijkheidsexperts van Nederland.

Sinds september 2016 staat hij bij Cardan Technobility aan het hoofd van het onderzoeksteam Digitale Toegankelijkheid. Naast het uitvoeren van onderzoeken en consultancytrajecten, is Gerard bij Cardan Technobility inhoudelijk verantwoordelijk voor de in-company opleidingen voor onze deelnemers. Zijn kennis en specialisme wordt zodoende overgebracht op een grote groep ICT-potentials.

Gerard wordt alom gewaardeerd vanwege zijn inhoudelijke kennis. Daarnaast ervaren de klanten en kandidaten hem als analytisch, enthousiast en vooral heel taakgericht. Kwaliteit is een belangrijk aspect bij de toegankelijkheidsonderzoeken. Digitale toegankelijkheid is complexe materie. Zijn analytisch vermogen om websites voor een breed publiek toegankelijk te maken, is daarom zo van belang bij de vele opdrachten die Cardan Technobility voor haar opdrachtgevers mag uitvoeren.

Cardan Technobility leidt ook in eigen beheer kandidaten op tot volwaardige toegankelijkheidsonderzoekers. Vanuit onze maatschappelijke betrokkenheid weten we diverse groepen en kandidaten te interesseren voor het vak 'digitale toegankelijkheid'. Binnen de opleiding leiden we onze kandidaten in een praktische opleiding op naar een inhoudelijk, werkbaar niveau. Voor onze opdrachtgevers is een onderzoeker na afronding van de opleiding direct inzetbaar als toegankelijkheidsonderzoeker en mag de onderzoeker zelfstandig inspecties uitvoeren.

Gerard is in 1997 afgestudeerd aan de TU Delft Regeltechniek, Informatie Technologie en Systemen Elektrotechniek. Diverse publicaties, rapporten en conference papers komen van zijn hand en zijn ter inzage beschikbaar.