



Samenvatting van de epidemiologische situatie COVID-19 op de CAS-BES eilanden, week 9

Samengesteld door het Rijksinstituut voor Volksgezondheid en Milieu - RIVM
01 maart 2021, 19:00 uur AST

Sinds vorige week (22 februari 2021) zijn er 287 nieuwe personen met een SARS-CoV-2 besmetting gemeld op de CAS-en BES-eilanden: 216 op Aruba, 37 op Curaçao, 18 op Sint Maarten, 16 op Bonaire, 0 op Sint Eustatius en 0 op Saba. Sinds vorige week zijn er 37 nieuwe besmettingen gemeld op Curaçao. Totaal zijn er 4.731 COVID-19 besmettingen gemeld. Op 1 maart zijn er op Curaçao 64 actieve infecties. Eén patiënt ligt opgenomen op de verpleegafdeling en één op de IC. De incidentie was vorige week 25 meldingen per 100.000 personen, vergeleken met 21/100.000 personen in week 7. Surveillance naar circulatie van SARS-COV-2 varianten toont tot dusverre twee cases van de VOC B.1.1.7 (Britse) variant op Curaçao. Op woensdag 24 februari is Curaçao gestart met het vaccineren van zorgmedewerkers. Tot 1 maart ontvingen 611 personen het Pfizer vaccin. Op Aruba daalt het aantal nieuwe besmettingen. De ziekenhuisopnames en sterfte stijgen. De incidentie daalde vorige week naar 171 meldingen per 100.000 personen, vergeleken met 205/100.000 in week 7. Er zijn momenteel 29 ziekenhuisopnames, waarvan 7 op de IC. Het aantal actieve besmettingen is gedaald naar 179, waarvan 35 onder toeristen. In surveillance naar circulatie van varianten van SARS-CoV-2 op Aruba zijn tot dusverre 14 cases van de VOC B.1.1.7 (Britse) variant gedetecteerd en 3 cases van de B.1.429 (Californische) variant. Tot 1 maart zijn er op Aruba 6.005 personen gevaccineerd met het Pfizer vaccin. Het aantal nieuwe COVID-19 gevallen op Sint Maarten blijft schommelen. Op 1 maart waren er 29 actieve besmettingen geregistreerd en sinds het begin van de epidemie zijn er 2.060 personen bevestigd met COVID-19. De incidentie steeg in week 8 naar 62 meldingen per 100.000 personen ten opzichte van 43/100.000 in week 7. Er zijn momenteel geen ziekenhuisopnames. Surveillance naar circulatie van SARS-COV-2 varianten op St Maarten toont tot dusverre één case van de van de B.1.429 (Californische) variant, één case van de Braziliaanse P.2 variant en twee cases van de B.1.526 (New Yorkse) variant met E484K mutatie. St Maarten en de BES-eilanden zijn op maandag 22 februari gestart met het vaccineren tegen SARS-CoV-2. Tot 1 maart ontvingen op St Maarten 754 personen het Pfizer vaccin. Bonaire telde afgelopen week 16 nieuwe besmettingen. Het aantal actieve besmettingen is gestegen naar 25, van de in totaal 419 COVID-19 meldingen op het eiland sinds het begin van de epidemie. De incidentie daalde in week 8 naar 62 per 100.000 personen ten opzichte van 114/100.000 in week 7. Tot 1 maart ontvingen er op Bonaire 501 personen het Pfizer vaccin. Zowel Sint Eustatius als Saba tellen sinds 28 januari 2021 geen actieve besmetting meer. Op St Eustatius ontvingen 681 personen het Moderna vaccin. Op Saba is het aantal gevaccineerden hoger, daar ontvingen 1.160 personen het Moderna vaccin. Totaal overleden er 74 personen aan COVID-19 op Aruba, 27 op Sint Maarten, 22 op Curaçao en 4 op Bonaire.

Uitleg over Surveillance van COVID-19 patiënten op de CAS-BES eilanden

Door middel van surveillance houdt het RIVM zicht op de verspreiding van SARS-CoV-2 in het Caribisch deel van het koninkrijk. Het Caribisch deel van het koninkrijk bestaat uit de landen Curaçao, Aruba en Sint Maarten (CAS-eilanden), en de openbare lichamen Bonaire, Sint Eustatius en Saba (BES-eilanden). In een samenwerking tussen artsen, laboratoria en de Gemeentelijke of Gemeenschappelijke Gezondheidsdiensten (GGD'en) wordt informatie verzameld over personen (patiënten) met een positieve SARS-CoV-2 testuitslag. Deze informatie is door de CAS- en BES-eilanden aangeleverd aan het RIVM en opgeslagen in het COVID-19 casusregister Dutch Caribbean (datum: 01 maart 2021). Figuren 1 en 2 van dit rapport zijn net als tabel 1 gebaseerd op dit casusregister. Tabel 1 en 2 zijn gebaseerd op een samenvatting van de cijfers die dagelijks openbaar worden gedeeld door de CAS- en BES-eilanden. Door de CAS- en BES-eilanden wordt ook bijgehouden of een persoon met een positieve uitslag voor SARS-CoV-2 is hersteld. Hieronder wordt verstaan, het aantal personen dat niet meer is opgenomen in het ziekenhuis en uit thuisisolatie is. Hierdoor is het mogelijk het aantal actieve casussen op dit moment weer te geven (tabel 1). Dit is het aantal positief geteste personen dat op het moment van rapporteren nog niet is hersteld.

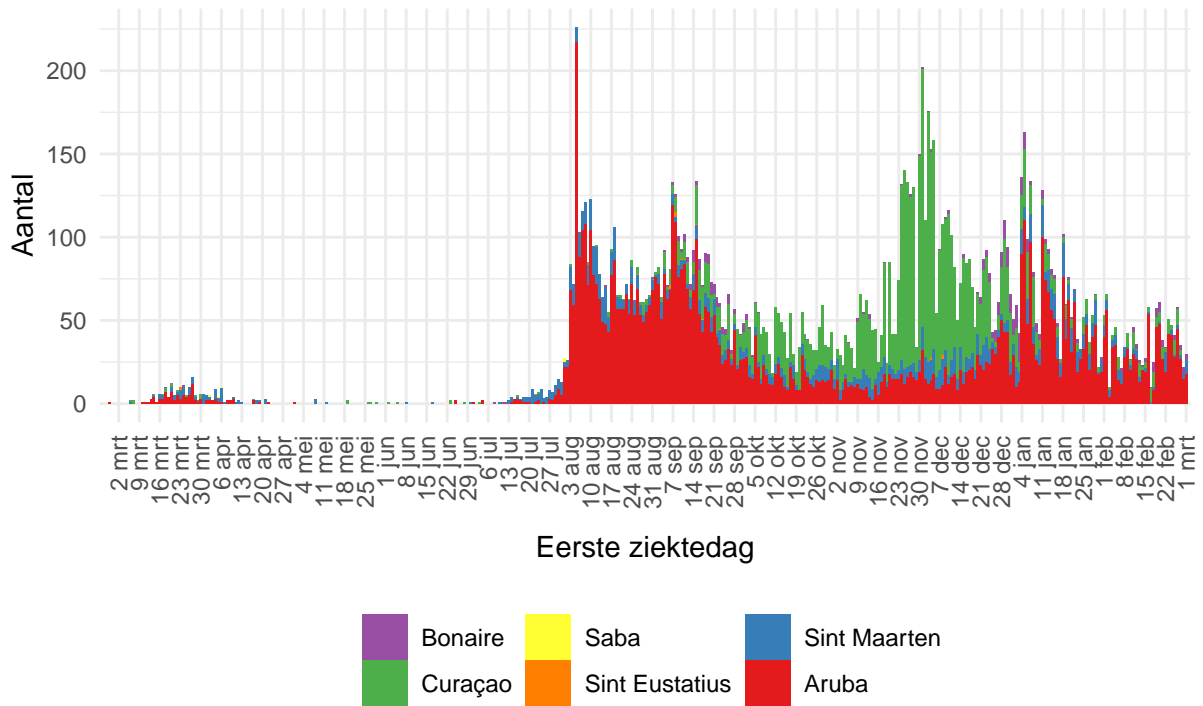
Disclaimer

Dit wekelijkse rapport is met de grootst mogelijke zorgvuldigheid samengesteld maar kan desondanks fouten bevatten. Reacties op dit overzicht zijn welkom. Het rapport wordt gegenereerd op basis van line lists die dagelijks door de GGD'en op de BES- en CAS- eilanden worden doorgestuurd en opgenomen in het IHR COVID-19 casusregister Dutch Caribbean. Soms worden meldingen van test(uitslag)en of nieuwe patiënten aan RIVM een dag of enkele dagen later gedaan dan die werkelijk plaats vonden of bevestigd werden. Iedereen met klachten kan zich laten testen. Toch is het aannemelijk dat niet alle personen met een SARS-CoV-2 besmetting ook getest worden. De werkelijke aantallen kunnen daarom hoger liggen dan de aantallen die hier genoemd worden.

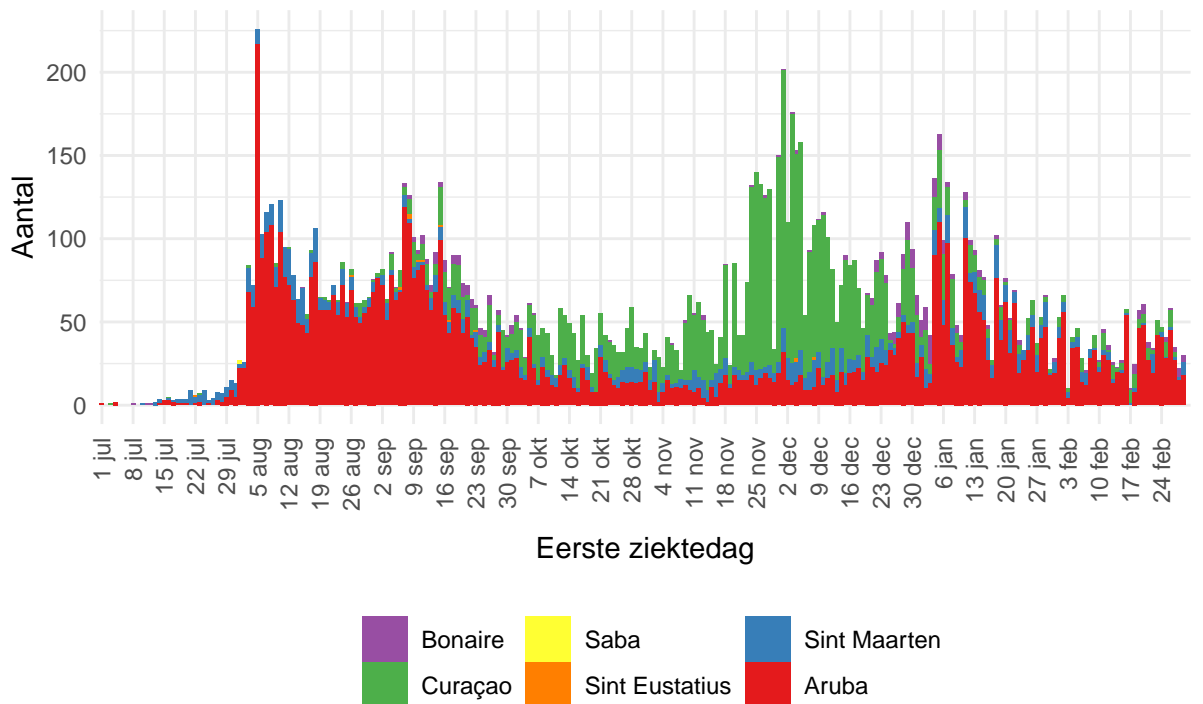
Contact:

RIVM COVID-19 surveillance team:
COVID-19EPI@rivm.nl

Figuur 1. Totaal aantal gemelde personen met een positieve SARS-CoV-2 testuitslag op BES- en CAS-eilanden, naar eerste ziektedag. Van 8598 patiënten is de datum van de testuitslag opgenomen als de eerste ziektedag.



Figuur 2. Aantal gemelde personen met een positieve SARS-CoV-2 testuitslag op de BES- en CAS-eilanden sinds 1 juli, naar eerste ziektedag. Van 8561 patiënten is de datum van de testuitslag opgenomen als de eerste ziektedag.



Figuur 3. Aantal besmettingen per 100.000 inwoners per week op Curaçao, Aruba, St Maarten en Bonaire.

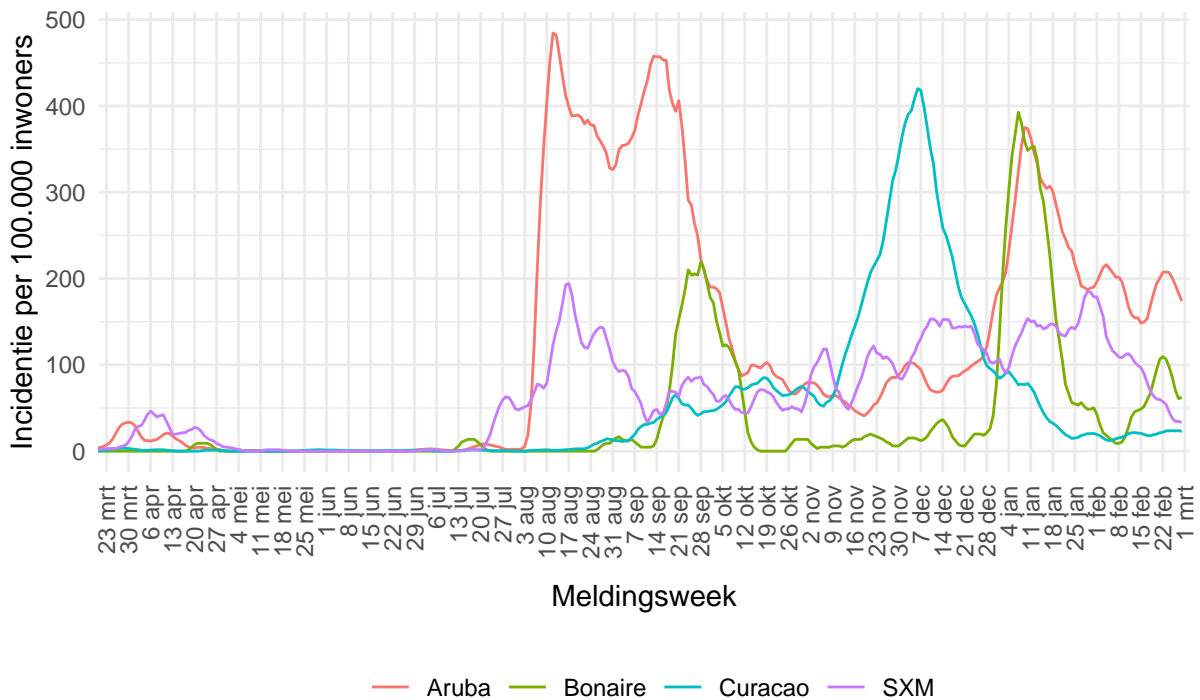


Figure 1: Figuur 3: Aantal besmettingen gemeld per 100.000 inwoners per week op Curaçao, Aruba, St Maarten en Bonaire. Bovenstaande lijnen betreffen per eiland de 3-weekse gemiddelde incidentie per 100.000 personen, inclusief de populatie ongedocumenteerden per eiland. De data zijn afkomstig uit het SARS-CoV-2 IHR dagelijkse overzicht Dutch Caribbean van het RIVM (01-03-2021). Doordat de eilanden correcties doorvoeren in de data kunnen de cijfers in deze grafiek afwijken van de door de eilanden gepresenteerde statistieken. Door de lage aantallen besmettingen op Saba en St Eustatius zijn deze eilanden niet meegenomen in bovenstaande grafiek.

Tabel 1: Huidig aantal actieve COVID-19 casussen, aantal bevestigde COVID-19 besmettingen, aantal ziekenhuisopnames¹ en aantal overleden personen in totaal en sinds afgelopen week gemeld op de BES- en CAS-eilanden

BES-/CAS-eilanden	Actuele actieve casussen	Totaal			Afgelopen week ²		
		Meldingen	Ziekenhuis opnames	Overleden	Meldingen	Ziekenhuis opnames ³	Overleden
Aruba	179	7908	307	74	216	-	3
Bonaire	25	419	15	4	16	-	0
Curaçao	64	4731	129	22	37	-	0
Saba	0	6	1	0	0	-	0
Sint Eustatius	0	20	0	0	0	-	0
Sint Maarten	29	2060	130	27	18	-	0

¹ Het aantal ziekenhuisopnames wordt bepaald vanuit de casusregisters, zie pagina 1 voor uitleg over het casusregister. Deze zijn niet altijd volledig compleet en kunnen achterlopen op de werkelijkheid. De overige cijfers zijn wel actueel.

² Deze zijn tussen 22 februari en 1 maart aan het RIVM gemeld.

³ Het aantal ziekenhuisopnames in de afgelopen week wordt niet weergegeven in verband met de rapportagevertraging in het casusregister. Het actuele aantal opnames staat weergegeven in Tabel 2

Tabel 2: Huidige status van de ziekenhuisopnames van COVID-19 patiënten, BES- en CAS-eilanden.

BES-/CAS-eilanden	Totaal opgenomen	Verpleegafdeling	Intensive care
Aruba	29	22	7
Bonaire	1	1	0
Curaçao	2	1	1
Saba	0	0	0
Sint Eustatius	0	0	0
Sint Maarten	0	0	0