



Rijksinstituut voor Volksgezondheid
en Milieu
Ministerie van Volksgezondheid,
Welzijn en Sport

Bevolkingsonderzoek *baarmoederhalskanker*

Caribisch Nederland - Bonaire



Het bevolkingsonderzoek baarmoederhalskanker is een gratis medisch onderzoek voor de vroege opsporing van baarmoederhalskanker en voorstadia van baarmoederhalskanker.

Wat is baarmoederhalskanker?

Baarmoederhalskanker is een kwaadaardige tumor in de baarmoederhals. Deze vorm van kanker ontwikkelt zich heel langzaam en wordt veroorzaakt door een langdurige infectie met een seksueel overdraagbaar virus: het humaan papillomavirus (HPV). Baarmoederhalskanker kan voorkomen worden door er vroeg bij te zijn.

Waarom een bevolkingsonderzoek baarmoederhalskanker?

Baarmoederhalskanker komt het meest voor bij vrouwen tussen de 30 en 60 jaar. De screening spoort HPV en afwijkende cellen op. Vroege opsporing maakt behandeling en preventie van latere ontwikkeling van kanker mogelijk. Daarom is deelname aan de screening zo nuttig en belangrijk.

Wie kunnen meedoen?

Over een periode van 3 jaar, vanaf 2022, worden alle vrouwen tussen de 30 en 60 jaar uitgenodigd voor de gratis screening. Deelname is vrijwillig.



1 DE UITNODIGING

U wordt uitgenodigd om contact op te nemen met de screeningscoördinator. Samen met de screeningscoördinator maakt u een afspraak voor een uitstrijkje in uw huisartspraktijk.



2 UW AFSpraak

Meestal doet een doktersassistent het onderzoek. De doktersassistent stelt u eerst een paar vragen.

U kunt het tegen de assistent zeggen als u tegen het onderzoek op ziet.




3 HET UITSTRIJKJE

De doktersassistent onderzoekt u met een speciaal instrument: de eendenbek.

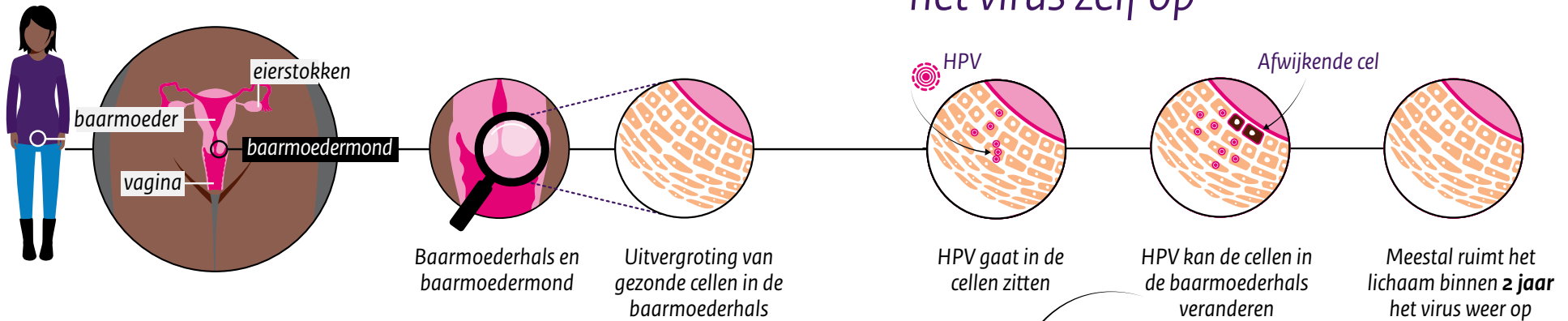
De doktersassistent neemt met een borsteltje wat baarmoederslijmvlies van de baarmoederhals af.

4 weken na het onderzoek krijgt u de uitslag.

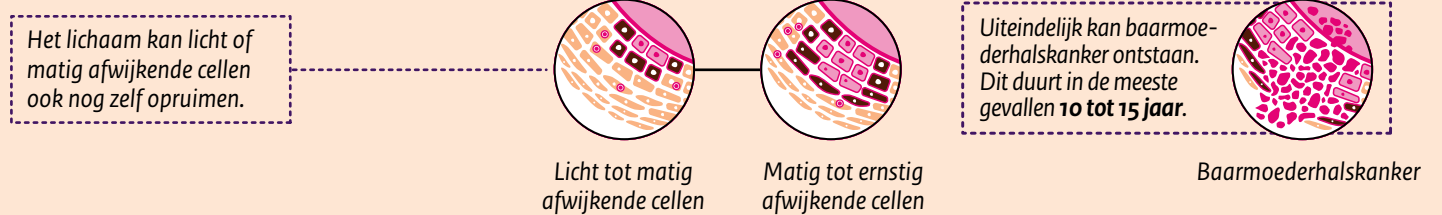


HPV-infectie

Meestal ruimt het lichaam het virus zelf op



Soms ruimt het lichaam het virus of de cellen niet op



HPV komt veel voor. Bij 8 op de 10 vrouwen ruimt het lichaam de HPV-infectie zelf weer op.

Wat kan de uitslag zijn?

U krijgt uw uitslag binnen 4 weken na de screening via de screeningsorganisatie. Als het nodig is, zal uw huisarts u bellen voor een afspraak.

De volgende uitslagen zijn mogelijk:

Geen HPV

U heeft geen verhoogd risico op baarmoederhalskanker. Verder onderzoek is niet nodig. Bij de volgende uitnodigingsronde kunt u weer meedoen met het bevolkingsonderzoek.

HPV gevonden, geen afwijkende cellen

U krijgt een nieuwe uitnodiging voor een controle-uitstrijkje over zes maanden. Dan kunnen we uw cellen weer controleren.

HPV en afwijkende cellen gevonden

Er is verder onderzoek nodig bij de gynaecoloog. Die kijkt of behandeling nodig is.

Onbeoordeelbaar

Een nieuw uitstrijkje is nodig. De screeningscoördinator plant voor u een nieuw uitstrijkje, 6 weken na uw eerste uitstrijkje.

Ga met klachten naar uw huisarts

De uitslag van het bevolkingsonderzoek is niet 100% zeker. Daardoor is er altijd een kans dat HPV of afwijkende cellen worden ontdekt.

Heeft u een van de volgende klachten?

- bloedingen vlak na seks;
- bloedingen na de overgang, bijvoorbeeld als u al meer dan een jaar niet ongesteld bent geweest;
- bloedingen tussen twee menstruatieperiodes in;
- ongewone afscheiding uit uw vagina.

Neem dan contact op met uw huisarts. De huisarts kan samen met u bepalen welk onderzoek voor u het meest geschikt is.

Uw gegevens en uw uitslag

Als u deelneemt aan het bevolkingsonderzoek baarmoederhalskanker, geeft u toestemming om uw gegevens en de resultaten van uw screening te gebruiken voor het bevolkingsonderzoek en eventuele vervolgonderzoeken in het ziekenhuis.

Wat gebeurt er met de rest van het afgenomen materiaal?

Na het testen blijft lichaamsmateriaal over. Het laboratorium moet dit materiaal drie maanden bewaren om de kwaliteit van het screeningsprogramma te bewaken en te verbeteren. Aan het einde van deze periode wordt het materiaal vernietigd.

Bescherming van uw persoonsgegevens en privacy

Het administratieve systeem dat wij gebruiken voor de screening is goed beveiligd. Alleen die mensen die uw informatie nodig hebben om de screening uit te voeren, kunnen deze gebruiken. De huisartspraktijken en het RIVM houden zich aan de wetgeving die uw privacy beschermt.

Met de gegevens van uw deelname aan het bevolkingsonderzoek baarmoederhalskanker kan het RIVM door middel van wetenschappelijk onderzoek het bevolkingsonderzoek verbeteren. De gegevens van alle deelnemers samen leveren waardevolle informatie op. Als uw gegevens en/of het lichaamsmateriaal worden gebruikt voor wetenschappelijk onderzoek, zorgen wij ervoor dat de onderzoeker niet weet van wie de gegevens of het lichaamsmateriaal afkomstig zijn.

Het RIVM gebruikt uw gegevens en/of lichaamsmateriaal alleen voor (wetenschappelijk) onderzoek als u daarvoor toestemming geeft. U kunt deze toestemming op elk moment intrekken. U hoeft daarbij geen reden te noemen.

Meer informatie

Voor meer informatie over screening of vroege opsporing van baarmoederhalskanker kunt u terecht op www.rivm.nl/bvoCN en onze Facebookpagina: www.facebook.com/screeningCN.

Het RIVM voert het bevolkingsonderzoek baarmoederhalskanker uit in Caribisch Nederland.

Heeft u vragen, tips, klachten of complimenten over het bevolkingsonderzoek? Neem dan contact met ons op via screeningCN@rivm.nl.

Het RIVM heeft een klachtenregeling, deze is te vinden op www.rivm.nl/klacht.

Dit bevolkingsonderzoek naar baarmoederhalskanker in Caribisch Nederland wordt uitgevoerd door:



**Vroege detectie spaart levens.
Maak een afspraak!**

Dit is een uitgave van:

**Rijksinstituut voor Volksgezondheid
en Milieu**

Postbus 1 | 3720 BA Bilthoven
Nederland
www.rivm.nl

oktober 2022

De zorg voor morgen begint vandaag