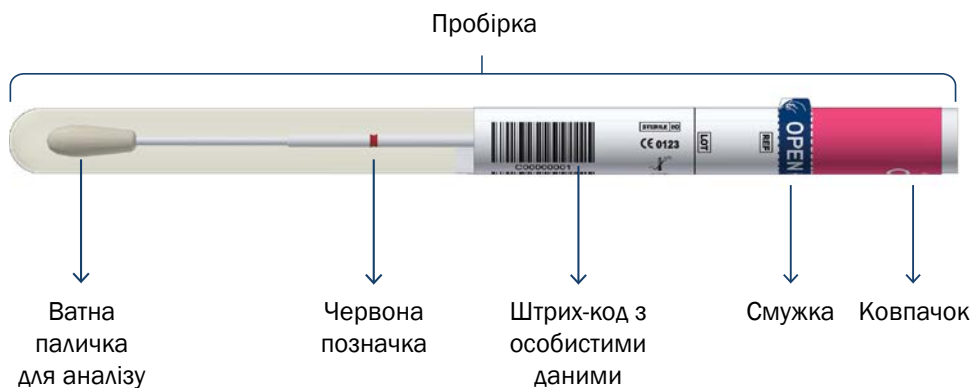


*bevolkingsonderzoek*

## Інструкція з використання набору для самостійного взяття зразків

- Набір для самостійного взяття зразків є надійним способом збору клітин піхви для тестування на ВПЛ. Це вірус, який може викликати рак шийки матки.
- Набір для самостійного взяття проб є простим у використанні. Ця інструкція допоможе вам.
- Прочитайте інструкцію, перш ніж розпочати взяття зразку. Ви також можете переглянути відео на сайті [www.bevolkingsonderzoekbaarmoederhalskanker.nl](http://www.bevolkingsonderzoekbaarmoederhalskanker.nl)



## Що потрібно знати заздалегідь

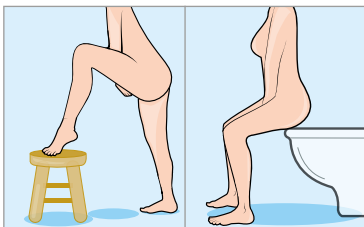
- Набір для самостійного взяття зразків призначений лише для особистого використання. Штрих-код на стікері прив'язаний до ваших особистих даних.
- Набір для взяття зразків стерильно упакований. Витягніть паличку для аналізу з пробірки безпосередньо перед використанням і не торкайтеся ватної голівки палички для аналізу.
- Не використовуйте під час менструації, у разі незвичайної кровотечі або тазового болю.
- Не використовуйте під час вагітності та протягом 6 тижнів після неї.
- Ви лікуєтесь у гінеколога? Будь ласка, зв'яжіться зі своїм лікарем перед використанням набору для самостійного взяття проб.
- Набір для самостійного взяття зразків може використовуватися лише один раз. Повторне використання може призвести до забруднення або неправильного результату.

Якщо під час взяття матеріалу у вас виникли питання, відповідь на які немає в інструкції, будь ласка, зв'яжіться з Національною службою скринінгу Нідерландів через сайт [www.bevolkingsonderzoeknederland.nl](http://www.bevolkingsonderzoeknederland.nl).

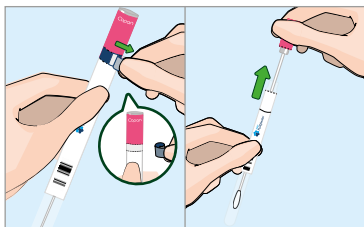
## Як робити взяття матеріалу?



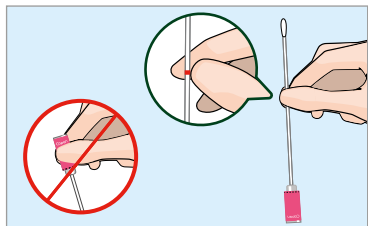
- 1** Вимийте руки з милом і висушіть їх.



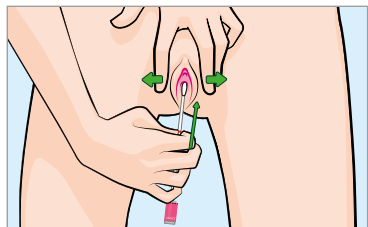
- 2** Прийміть зручне положення, наприклад, як коли ви вставляєте тампон. Ви можете використовувати набір для самостійного взяття зразків сидячи, стоячи або лежачи.



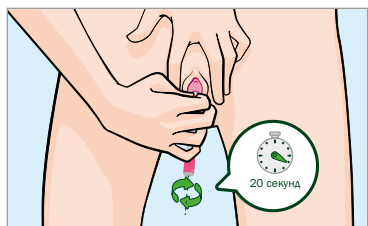
- 3** Візьміть пробірку однією рукою, а іншою рукою зніміть блакитну смужку. Відкрутіть ковпачок і зніміть його з пробірки. Збережіть пробірку. Вона вам знадобиться пізніше.



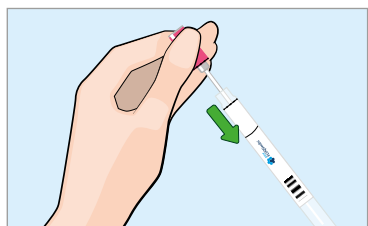
- 4 Візьміть паличку для аналізу двома пальцями в місці, де нанесено червону позначку.



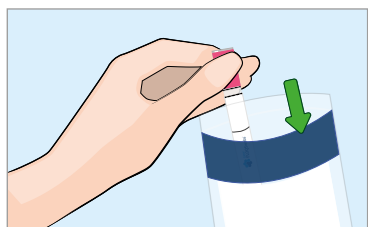
- 5 Однією рукою розведіть статеві губи. Іншою рукою вводьте паличку доти, доки ваші пальці не торкнуться піхви. Це та глибина, яка потрібна, щоб взяти зразок.



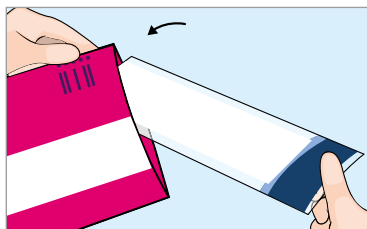
- 6 Обертайте паличку у піхві протягом 20 секунд. Торкатися до стінок піхви і шийки матки не потрібно. Після 20 секунд обертання на паличці достатньо матеріалу.



- 7 Витягніть паличку з піхви і не торкайтеся її головки руками. Вставте паличку назад у пробірку. Надягніть на пробірку ковпачок і закрутіть його до клацання.



- 8 Помістіть закриту пробірку в пластиковий тримач. Тримач знаходиться в прозорому поліетиленовому пакеті з синьою окантовкою. Білий абсорбуючий пакет повинен залишатися в поліетиленовому пакеті. Щільно заклейте пакет.



9 Помістіть пакет із пробіркою у конверт для повернення.



10 Надішліть набір для самостійного взяття зразків у конверті для повернення протягом тижня. Поки конверт не буде відправлено, ви можете зберігати його вдома при кімнатній температурі. Не обов'язково зберігати зразок в холодильнику. Поштова марка не потрібна.

Хочете дізнатися більше? Відвідайте наш веб-сайт [www.bevolkingsonderzoekbaarmoederhalskanker.nl](http://www.bevolkingsonderzoekbaarmoederhalskanker.nl) або відскануйте QR-код. На сайті також можна переглянути відеоінструкцію з використання набору для самостійного взяття зразків.



Набір для самостійного взяття зразків FLOQSwabs був розроблений фірмою COPAN.



Виробник набору для самостійного взяття зразків:  
Фірма Copan Italia SpA  
Віа Перотті, 10  
25125 Бреція - Італія  
Виробник REF 5E089N.NL

CE 0123 STERILEEO

## Інформація іншими мовами

This information is available in English at:

Bu bilgiyi Türkçe olarak şu internet sitesinde okuyabilirsiniz:

يمكنكم قراءة هذه المعلومات باللغة العربية على الموقع:

Ви можете прочитати цю інформацію українською на веб-сайті:

Вы можете прочитать эту информацию на русском языке на веб-сайте:



[www.bevolkingsonderzoekbaarmoederhalskanker.nl/vertalingen](http://www.bevolkingsonderzoekbaarmoederhalskanker.nl/vertalingen)